


MUNICIPIO DE CERRO AZUL, VER

034



I. INFORMACION CONTABLE GENERADA POR EL SISTEMA COI

- **BALANCE GENERAL**
- **ESTADO DE RESULTADOS**
- **BALANZA DE COMPROBACIÓN**

BALANCE GENERAL AL 30-11-15

Página 1

A C T I V O

ACTIVO CIRCULANTE :

Efectivo y equivalentes	14,147,556.19
Derechos a recibir efectivo o equivalent	5,499,362.26
Derechos a recibir bienes o servicios	2,100,761.44
Inventarios	0.00
Almacenes	1,110,800.00
Estimación por pérdida o deterioro de ac	0.00
Otros activos circulantes	22,524.00

TOTAL DE ACTIVO CIRCULANTE : 22,881,003.89

ACTIVO NO CIRCULANTE :

Inversiones financieras a largo plazo	0.00
Derechos a recibir efectivo o equivalent	412,276.00
Bienes inmuebles, infraestructura y con:	46,196,697.07
Bienes muebles	6,611,751.84
Activos intangibles	10,106.40
Depreciación, deterioro y amortización e	0.00
Activos diferidos	0.00
Estimación por pérdida o deterioro de ac	0.00
Otros activos no circulantes	0.00

TOTAL DE ACTIVO NO CIRCULANTE : 53,230,831.31

TOTAL DE ACTIVO

76,111,835.20

PASIVO Y HACIENDA PUBLICA

PASIVO CIRCULANTE

Cuentas por pagar a corto plazo	15,873,467.34	
Documentos por pagar a corto plazo	0.00	
Porción a corto plazo de la deuda pública	0.00	
Títulos y valores a corto plazo	0.00	
Pasivos diferidos a corto plazo	0.00	
Fondos y bienes de terceros en garantía	0.00	
Provisiones a corto plazo	0.00	
Otros pasivos a corto plazo	0.00	
TOTAL DE PASIVO CIRCULANTE :		15,873,467.34

PASIVO NO CIRCULANTE

Cuentas por pagar a largo plazo	0.00	
Documentos por pagar a largo plazo	0.00	
Deuda pública a largo plazo	0.00	
Pasivos diferidos a largo plazo	0.00	
Fondos y bienes de terceros en garantía	0.00	
Provisiones a largo plazo	0.00	
TOTAL DE PASIVO NO CIRCULANTE :		0.00

HACIENDA PUBLICA

Hacienda pública/patrimonio contribuido	0.00	
Hacienda pública/patrimonio generado	30,224,265.57	
Exceso o insuficiencia en la actualización	0.00	
RESULTADO DEL EJERCICIO	30,014,102.29	
TOTAL DE HACIENDA PUBLICA :		60,238,367.86



TAL DE PASIVO Y HACIENDA PUBLICA **76,111,835.20**

LIC. LUDYVINA RAMIREZ AHUMADA
PRESIDENTE MUNICIPAL

COMISION DE HACIENDA MUNICIPAL

C. HECTOR BAUTISTA VILLEGAS
SINDICO UNICO

C. GUILLERMO GPE SEGURA DEL ANGEL
REGIDOR SEGUNDO

LIC. NORA ELDA BARAJAS LUGO
TESORERA MUNICIPAL

ESTADO DE RESULTADOS AL 30-11-15

	ESTE MES	%	ACUM.ESTE MES	%
INGRESOS Y OTROS BENEFICIOS :				
Gastos de gestión	501,968.08	0.00	7,894,754.56	0.00
Participaciones, aportaciones, transferencias e ingresos y beneficios	4,560,164.15	0.00	62,903,373.33	0.00
	0.00	0.00	0.00	0.00
TOTAL DE INGRESOS Y OTROS BENEFICIOS :	5,062,132.23	0.00	70,798,127.89	0.00
GASTOS Y OTRAS PERDIDAS :				
Gastos de funcionamiento	3,777,485.77	0.00	38,438,377.61	0.00
Transferencias, asignaciones, subsidios	35,389.00	0.00	872,264.91	0.00
Participaciones y aportaciones	0.00	0.00	0.00	0.00
Comisiones, comisiones y otros gastos de funcionamiento	0.00	0.00	0.00	0.00
Gastos y pérdidas extraordinarias	133,646.10	0.00	1,473,383.08	0.00
Transferencia pública	0.00	0.00	0.00	0.00
TOTAL DE GASTOS Y OTRAS PERDIDAS :	3,946,520.87	0.00	40,784,025.60	0.00
RESERVA NETA	1,115,611.36	0.00	30,014,102.29	0.00
RESERVA DE OPERACION :				
Gastos de funcionamiento	3,777,485.77	0.00	38,438,377.61	0.00
Transferencias, asignaciones, subsidios	35,389.00	0.00	872,264.91	0.00
Participaciones y aportaciones	0.00	0.00	0.00	0.00
Comisiones, comisiones y otros gastos de funcionamiento	0.00	0.00	0.00	0.00
Gastos y pérdidas extraordinarias	133,646.10	0.00	1,473,383.08	0.00
Transferencia pública	0.00	0.00	0.00	0.00
TOTAL DE GASTOS DE OPERACION :	3,946,520.87	0.00	40,784,025.60	0.00

LIC. LUDYVINA RAMIREZ AHUMADA
 PRESIDENTE MUNICIPAL

COMISION DE HACIENDA MUNICIPAL

C. HECTOR BAUTISTA VILLEGAS
 SINDICO UNICO

LIC. NORA ELDA BARAJAS LUGO
 TESORERA MUNICIPAL

C. GUILLERMO GPE SEGURA DEL ANGEL
 REGIDOR SEGUNDO

Balanza de comprobación al 30/Noviembre/15

o de moneda :
las

Cuenta	Descripción	Saldo anterior	Debe	Haber	Saldo actual
40-00-00-00-0	Activo	74,840,643.26	12,096,656.69	10,825,464.75	76,111,835.20
40-00-00-00-0	Circulante	25,659,523.99	8,046,944.65	10,825,464.75	22,881,003.89
40-00-00-00-0	Efectivo y equivalentes	17,870,618.39	6,321,795.83	10,044,858.03	14,147,556.19
40-00-00-00-0	Efectivo	106,997.50	495,868.19	534,168.80	68,696.89
40-01-00-00-0	Caja general	91,997.50	495,868.19	534,168.80	53,696.89
40-02-00-00-0	Fondo fijo de caja	15,000.00	0.00	0.00	15,000.00
40-02-01-00-0	Nora Elda Barajas Lugo	15,000.00	0.00	0.00	15,000.00
40-00-00-00-0	Bancos/Dependencias y Otros	14,816,550.84	5,824,152.51	9,075,889.23	11,564,814.12
40-02-00-00-0	BBVA Bancomer	105,214.49	200,000.00	0.00	305,214.49
40-02-01-00-0	BBVA BANCOMER 00199027262 B	5,274.76	200,000.00	0.00	205,274.76
40-02-02-00-0	FOPADEM	99,939.73	0.00	0.00	99,939.73
40-05-00-00-0	Santander	14,711,336.35	5,624,152.51	9,075,889.23	11,259,599.63
40-05-04-00-0	BURSATILIZACION	0.00	0.00	0.00	0.00
40-05-05-00-0	MPIO DE CERRO AZUL PISOS FI	12,130.97	0.00	0.00	12,130.97
40-05-06-00-0	MPIO DE CERRO AZUL FISM 655	12,792.03	0.00	0.00	12,792.03
40-05-07-00-0	REC. P. 65504843786 2014-20	698,723.37	2,135,108.24	2,534,368.80	299,462.81
40-05-08-00-0	FAFM65504843880 2014-2017	1,796,712.07	34,849.79	1,831,561.86	0.00
40-05-09-00-0	FISM 65504843937	5,710,802.83	1,249,903.76	1,982,453.97	4,978,252.62
40-05-10-00-0	CONAGUA 65504889875	5,044,405.50	0.00	1,759,324.25	3,285,081.25
40-05-11-00-0	SEDATU 65504889844	1,435,769.58	2,204,290.72	968,180.35	2,671,879.95
40-00-00-00-0	Inversiones Temporales (Hasta	2,512,270.05	1,775.13	0.00	2,514,045.18
40-01-00-00-0	Inversiones en Moneda Naciona	2,512,270.05	1,775.13	0.00	2,514,045.18
40-01-02-00-0	CTA.29504843786	2,512,270.05	1,775.13	0.00	2,514,045.18
40-00-00-00-0	Depósitos de fondos de tercero	434,800.00	0.00	434,800.00	0.00
40-01-00-00-0	Antonio Obed Morales Johansen	2,500.00	0.00	2,500.00	0.00
40-02-00-00-0	cfe	20,024.00	0.00	20,024.00	0.00
40-03-00-00-0	fondo de reserva tenencia	412,276.00	0.00	412,276.00	0.00
40-00-00-00-0	Derechos a recibir efectivo o	5,814,024.35	298,139.73	612,801.82	5,499,362.26
40-00-00-00-0	Deudores diversos por cobrar a	5,799,491.72	298,139.73	612,801.82	5,484,829.63
40-02-00-00-0	Gastos a comprobar	5,058,830.42	259,455.89	570,601.98	4,747,684.33
40-02-01-00-0	Subsidio al empleo	408,733.62	14,515.45	0.00	423,249.07
40-02-02-00-0	Victor Samuel Castillo Hern	12,116.49	0.00	0.00	12,116.49
40-02-06-00-0	DIF MUNICIPAL	92,687.37	150,000.00	146,152.69	96,534.68
40-02-07-00-0	Alba Ruth Garcia Hernandez	0.00	1,350.00	0.00	1,350.00
40-02-08-00-0	HECTOR BAUTISTA VILLEGAS	41,140.54	3,200.00	4,167.04	40,173.50
40-02-09-00-0	Ada Ferral Leon	0.00	2,100.00	2,100.00	0.00
40-02-11-00-0	Ludyviná Ramirez Ahumada	72,034.07	70,300.00	82,578.32	59,755.75
40-02-12-00-0	GERARDO HERNANDEZ DE LA CR	42.00	3,500.00	3,542.00	0.00
40-02-13-00-0	Rodolfo Ramirez Santos	0.00	800.00	775.00	25.00
40-02-16-00-0	Faustino Reyes Hernandez.	0.00	700.00	516.00	184.00
40-02-17-00-0	Juan Pablo Rivera Bautista	2,800.00	0.00	0.00	2,800.00
40-02-18-00-0	Alejandro Marcelo Juarez	9,512.49	0.00	0.00	9,512.49
40-02-30-00-0	DORA GPE GLEZ ROSALES	500.00	0.00	0.00	500.00
40-02-34-00-0	DEUDORES ARBITRIOS	3,890,000.00	0.00	0.00	3,890,000.00
40-02-35-00-0	ADMON 2001-2004	109,731.33	0.00	0.00	109,731.33
40-02-37-00-0	Nora Elda Barajas Lugo	350,007.71	791.44	320,222.74	30,576.41
40-02-38-00-0	MARIA DE LOURDES SALINAS CA	1,133.98	3,000.00	1,318.00	2,815.98
40-02-39-00-0	Gustavo Castillo Garcia	10,254.18	1,915.00	0.00	12,169.18
40-02-40-00-0	Fernando Guzman Cuervo	196.70	0.00	0.00	196.70
40-02-41-00-0	Rogelio Hernandez Andrade	14,999.18	0.00	0.00	14,999.18
40-02-42-00-0	Manuel Arturo Mares Ordoñez	1,620.64	0.00	0.00	1,620.64
40-02-43-00-0	Pascual Lopez Lopez.	4,000.00	0.00	0.00	4,000.00
40-02-45-00-0	Jesus Roberto Avendaño Cano	3,670.03	1,140.00	4,810.03	0.00
40-02-46-00-0	JOSE ANGEL GOMEZ BARRIOS	700.00	0.00	0.00	700.00
40-02-47-00-0	Gonzalo Javier Gonzalez Mir	0.00	1,450.00	1,450.00	0.00
40-02-48-00-0	Roberto Fabian Hernandez Cr	0.00	350.00	345.00	5.00
40-02-50-00-0	Pedro Marcelo Cortez	0.00	700.00	517.00	183.00
40-02-51-00-0	Maria Antonia Cuervo del An	50.09	0.00	50.09	0.00
40-02-54-00-0	Ricardo Antonio Monita Sanc	1,500.00	500.00	1,066.07	933.93
40-02-55-00-0	Maria Elizabeth Soni Villeg	0.00	204.00	0.00	204.00
40-02-64-00-0	Jose Victor Santiago Cruz	500.00	0.00	0.00	500.00
40-02-66-00-0	Daniel Olivier Cruz	7,200.00	200.00	0.00	7,400.00
40-02-67-00-0	Jose Luis Hernandez Valderr	10,000.00	0.00	0.00	10,000.00

Balanza de comprobación al 30/Noviembre/15

de moneda :
as

Cuenta	Descripción	Saldo anterior	Debe	Haber	Saldo actual
02-74-00-0	Enrique Ramirez Gonzalez	550.00	0.00	0.00	550.00
02-76-00-0	Juan Carlos Epigmenio Perez	1,350.00	0.00	0.00	1,350.00
02-77-00-0	Victor Hernandez Martinez.	8,000.00	0.00	0.00	8,000.00
02-78-00-0	Maria de los Angeles Flores	900.00	0.00	0.00	900.00
02-79-00-0	Silvestre Villegas Gomez	600.00	0.00	0.00	600.00
02-80-00-0	Luis Alberto Chue Morales	0.00	440.00	410.00	30.00
02-81-00-0	Adan Reyes Figueroa	2,300.00	0.00	0.00	2,300.00
02-87-00-0	David Lopez Azuara	0.00	2,300.00	582.00	1,718.00
03-00-00-0	Responsabilidad de funcionari	708,129.01	0.00	0.00	708,129.01
03-01-00-0	Gustavo Clemente Perez	120,392.71	0.00	0.00	120,392.71
03-02-00-0	ADRIANA BULOS SALINAS	36.30	0.00	0.00	36.30
03-03-00-0	HECTOR RICARDO LEYVA ROBLE	72,700.00	0.00	0.00	72,700.00
03-05-00-0	RECURSOS PROPIOS	515,000.00	0.00	0.00	515,000.00
04-00-00-0	Anticipos a cuenta de sueldos	32,532.29	38,683.84	42,199.84	29,016.29
04-02-00-0	Rodrigo Fuentes Albino	1,000.00	2,000.00	2,000.00	1,000.00
04-03-00-0	TOMAS MELO SANTIAGO	0.00	900.00	900.00	0.00
04-07-00-0	Didia Coral Franco Benitez	0.00	300.00	300.00	0.00
04-08-00-0	Jose Roberto Valdez Santiag	500.00	0.00	0.00	500.00
04-12-00-0	Tomas Pacheco Santiago	500.00	0.00	0.00	500.00
04-13-00-0	Macario Cruz Valdez	2,000.00	1,500.00	0.00	3,500.00
04-17-00-0	Fautino Hernandez Reyes.	1,000.00	0.00	1,000.00	0.00
04-20-00-0	Gustavo Castillo Garcia	0.00	1,000.00	1,000.00	0.00
04-21-00-0	Hector Bautista Villegas	7,000.00	18,983.84	20,983.84	5,000.00
04-22-00-0	Genaro de la Cruz del Angel	1,500.00	0.00	0.00	1,500.00
04-25-00-0	Jose Manuel Cruz Hernandez	0.00	1,000.00	500.00	500.00
04-26-00-0	Ambrosia Cruz Fuentes	0.00	1,000.00	1,000.00	0.00
04-29-00-0	Roberto Carlos Leon Lucas	500.00	0.00	0.00	500.00
04-36-00-0	Alba Ruth Garcia Hernandez	0.00	1,000.00	0.00	1,000.00
04-40-00-0	Aracely Sanchez Perez	0.00	3,500.00	1,166.00	2,334.00
04-47-00-0	Ignacio Manuel Osorio Zumay	7,000.00	0.00	3,000.00	4,000.00
04-54-00-0	Celene Molar Hernandez	0.00	2,500.00	2,500.00	0.00
04-59-00-0	Valentin Ramirez del Angel	2,000.00	0.00	0.00	2,000.00
04-60-00-0	Luis Alfredo Larraga Camilo	0.00	2,000.00	1,000.00	1,000.00
04-61-00-0	Jose Victor Santiago Cruz	500.00	0.00	0.00	500.00
04-67-00-0	Efren Rangel Hernandez	2,232.29	0.00	0.00	2,232.29
04-69-00-0	Abundio Francisco Antonio	1,000.00	0.00	0.00	1,000.00
04-73-00-0	Eutiquia Francisco Francisc	400.00	0.00	0.00	400.00
04-80-00-0	Jose Angel Gomez Barrios	1,000.00	0.00	1,000.00	0.00
04-83-00-0	Juan Daniel Vazquez Lara	2,000.00	0.00	2,000.00	0.00
04-84-00-0	Celsa Guadalupe Cervantes B	500.00	1,400.00	1,200.00	700.00
04-85-00-0	Juan Jose Sabino Hernandez	1,900.00	0.00	1,900.00	0.00
04-86-00-0	Francisco Reyes Telentino	0.00	1,500.00	750.00	750.00
04-87-00-0	Silvestre Villegas Gomez	0.00	100.00	0.00	100.00
00-00-00-0	Otros derechos a recibir efec	14,532.63	0.00	0.00	14,532.63
01-00-00-0	Otros derechos a recibir efec	14,532.63	0.00	0.00	14,532.63
00-00-00-0	Derechos a recibir bienes o se	864,081.25	1,404,485.09	167,804.90	2,100,761.44
00-00-00-0	Anticipo a proveedores por adq	542,664.00	274,130.00	5,600.00	811,194.00
02-00-00-0	carlos alberto guzman hernand	464.00	0.00	0.00	464.00
05-00-00-0	Jonathan Quezada Lopez	50,000.00	0.00	0.00	50,000.00
08-00-00-0	Jose Roman Chavez Loroña	7,250.00	0.00	0.00	7,250.00
10-00-00-0	Domingo Alegria Martinez	1,000.00	0.00	0.00	1,000.00
12-00-00-0	Jesus Villanueva Hernandez	4,000.00	0.00	0.00	4,000.00
14-00-00-0	Norma Alicia Ozorio Abendaño	17,500.00	0.00	0.00	17,500.00
15-00-00-0	Rigoberto Reyes Rodriguez	4,600.00	0.00	4,600.00	0.00
18-00-00-0	Norma Alicia Ozorio Abendaño	5,000.00	0.00	0.00	5,000.00
19-00-00-0	Luciana Caudana Julio	1,300.00	0.00	0.00	1,300.00
20-00-00-0	Adrian Barragan Lira	1,500.00	0.00	1,000.00	500.00
21-00-00-0	Jorge Alberto Cristobal Herna	50.00	0.00	0.00	50.00
25-00-00-0	Grupo de Ingenieria en Instal	450,000.00	274,130.00	0.00	724,130.00
00-00-00-0	Anticipo a contratistas por ob	60,000.00	968,150.19	0.00	1,028,150.19
01-00-00-0	PROYECTOSA	60,000.00	0.00	0.00	60,000.00
02-00-00-0	GRUPO LEOGONZA S.A. DE C.V.	0.00	393,285.56	0.00	393,285.56
03-00-00-0	JAHIR DE JESUS MORENO LECONA	0.00	574,864.63	0.00	574,864.63
00-00-00-0	Otros derechos a recibir bien	261,417.25	162,204.90	162,204.90	261,417.25

Balanza de comprobación al 30/Noviembre/15

e moneda :

Cuenta	Descripción	Saldo anterior	Debe -	Haber	Saldo actual
1-00-00-0	Otros derechos a recibir bien	261,417.25	162,204.90	162,204.90	261,417.25
0-00-00-0	Almacenes	1,110,800.00	0.00	0.00	1,110,800.00
0-00-00-0	Almacén de materiales y sumini	1,110,800.00	0.00	0.00	1,110,800.00
1-00-00-0	Materiales de administración,	1,110,800.00	0.00	0.00	1,110,800.00
0-00-00-0	Otros activos circulantes	0.00	22,524.00	0.00	22,524.00
0-00-00-0	Valores en garantía	0.00	22,524.00	0.00	22,524.00
1-00-00-0	Valores en garantía	0.00	22,524.00	0.00	22,524.00
0-00-00-0	Activo no circulante	49,181,119.27	4,049,712.04	0.00	53,230,831.31
0-00-00-0	Derechos a recibir efectivo o	0.00	412,276.00	0.00	412,276.00
0-00-00-0	Otros derechos a recibir efect	0.00	412,276.00	0.00	412,276.00
1-00-00-0	Otros derechos a recibir efec	0.00	412,276.00	0.00	412,276.00
0-00-00-0	Bienes inmuebles, infraestruct	42,600,301.83	3,596,395.24	0.00	46,196,697.07
0-00-00-0	Terrenos	36,697,608.40	0.00	0.00	36,697,608.40
1-00-00-0	Terrenos para usos diversos	36,697,608.40	0.00	0.00	36,697,608.40
0-00-00-0	Edificios no habitacionales	74,003.16	0.00	0.00	74,003.16
1-00-00-0	Adquisición de edificios y lo	74,003.16	0.00	0.00	74,003.16
0-00-00-0	Infraestructura	322,280.44	0.00	0.00	322,280.44
1-00-00-0	Infraestructura de carreteras	322,280.44	0.00	0.00	322,280.44
0-00-00-0	Construcciones en proceso en b	5,506,409.83	3,596,395.24	0.00	9,102,805.07
1-00-00-0	Edificación habitacional en p	1,801,789.09	1,469,085.99	0.00	3,270,875.08
1-01-00-0	Edificación habitacional en	1,801,789.09	1,469,085.99	0.00	3,270,875.08
2-00-00-0	Edificación no habitacional e	196,473.28	352,395.85	0.00	548,869.13
2-01-00-0	Edificación no habitacional	196,473.28	352,395.85	0.00	548,869.13
4-00-00-0	División de terrenos y constr	3,508,147.46	1,774,913.40	0.00	5,283,060.86
4-01-00-0	División de terrenos y cons	3,508,147.46	1,774,913.40	0.00	5,283,060.86
0-00-00-0	Bienes muebles	6,570,711.04	41,040.80	0.00	6,611,751.84
0-00-00-0	Mobiliario y equipo de adminis	576,297.40	9,720.80	0.00	586,018.20
1-00-00-0	Muebles de oficina y estanter	256,291.22	0.00	0.00	256,291.22
1-01-00-0	Mobiliario y equipo de ofic	256,291.22	0.00	0.00	256,291.22
0-00-00-0	Muebles, excepto de oficina y	4,100.00	0.00	0.00	4,100.00
2-01-00-0	Otros muebles	4,100.00	0.00	0.00	4,100.00
3-00-00-0	Equipo de cómputo y de tecnol	225,314.18	9,720.80	0.00	235,034.98
3-01-00-0	Bienes informáticos	225,314.18	9,720.80	0.00	235,034.98
9-00-00-0	Otros mobiliarios y equipos d	90,592.00	0.00	0.00	90,592.00
9-01-00-0	Otros mobiliarios y equipos	90,592.00	0.00	0.00	90,592.00
0-00-00-0	Mobiliario y equipo educaciona	9,845.19	0.00	0.00	9,845.19
3-00-00-0	Cámaras fotográficas y de vid	5,255.20	0.00	0.00	5,255.20
3-01-00-0	Equipo fotográfico	5,255.20	0.00	0.00	5,255.20
9-00-00-0	Otro mobiliario y equipo educ	4,589.99	0.00	0.00	4,589.99
9-02-00-0	Instrumentos musicales	4,589.99	0.00	0.00	4,589.99
0-00-00-0	Vehículos y equipo de transpor	3,473,730.00	0.00	0.00	3,473,730.00
1-00-00-0	Vehículos y equipo terrestre	3,473,730.00	0.00	0.00	3,473,730.00
1-01-00-0	Vehículos terrestres para p	1,267,248.00	0.00	0.00	1,267,248.00
1-02-00-0	Vehículos terrestres para s	1,091,322.00	0.00	0.00	1,091,322.00
1-03-00-0	Vehículos terrestres para s	1,115,160.00	0.00	0.00	1,115,160.00
0-00-00-0	Maquinaria, otros equipos y he	2,510,838.45	31,320.00	0.00	2,542,158.45
3-00-00-0	Maquinaria y equipo de constr	2,273,000.00	0.00	0.00	2,273,000.00
3-01-00-0	Maquinaria y equipo de cons	2,273,000.00	0.00	0.00	2,273,000.00
5-00-00-0	Equipo de comunicación y tele	86,050.24	0.00	0.00	86,050.24
5-01-00-0	Equipos y aparatos de comun	86,050.24	0.00	0.00	86,050.24
7-00-00-0	Herramientas y máquinas-herra	29,387.39	31,320.00	0.00	60,707.39
7-01-00-0	Maquinaria y equipo para ta	0.00	31,320.00	0.00	31,320.00
7-02-00-0	Herramientas y máquinas-her	29,387.39	0.00	0.00	29,387.39
9-00-00-0	Otros equipos	122,400.82	0.00	0.00	122,400.82
9-06-00-0	Otros bienes muebles	122,400.82	0.00	0.00	122,400.82
0-00-00-0	Activos intangibles	10,106.40	0.00	0.00	10,106.40
0-00-00-0	Otros activos intangibles	10,106.40	0.00	0.00	10,106.40
1-00-00-0	Otros activos intangibles	10,106.40	0.00	0.00	10,106.40
1-01-00-0	Otros activos intangibles	10,106.40	0.00	0.00	10,106.40
0-00-00-0	Pasivo	15,717,886.76	825,492.39	981,072.97	15,873,467.34
0-00-00-0	Pasivo circulante	15,717,886.76	825,492.39	981,072.97	15,873,467.34
0-00-00-0	Cuentas por pagar a corto plaz	15,717,886.76	825,492.39	981,072.97	15,873,467.34
0-00-00-0	Servicios personales por pagar	24,910.19	248,288.53	250,188.53	26,810.19

Balanza de comprobación al 30/Noviembre/15

de moneda :
as

Cuenta	Descripción	Saldo anterior	Debe	Haber	Saldo actual
1-01-00-00-0	Remuneraciones al personal de	24,910.19	248,288.53	250,188.53	26,810.19
2-00-00-00-0	Proveedores por pagar a corto	832,186.31	10,894.00	34,849.79	856,142.10
2-01-00-00-0	Materiales y suministros	7,250.00	0.00	34,849.79	42,099.79
2-01-01-00-0	Proveedores pendientes de p	0.00	0.00	34,849.79	34,849.79
2-01-03-00-0	Jose Roman Chavez Loreña	7,250.00	0.00	0.00	7,250.00
2-02-00-00-0	Servicios generales	632,405.31	10,894.00	0.00	621,511.31
2-02-01-00-0	adefas 2011-2013	513,480.28	0.00	0.00	513,480.28
2-02-02-00-0	cfe	108,925.03	10,894.00	0.00	98,031.03
2-02-03-00-0	Alejandro Martinez Nuñez	10,000.00	0.00	0.00	10,000.00
2-03-00-00-0	Bienes muebles, inmuebles e i	192,531.00	0.00	0.00	192,531.00
2-03-01-00-0	valcomex s.a. de c.v	192,531.00	0.00	0.00	192,531.00
3-00-00-00-0	Contratistas por obras pública	293,646.57	0.00	0.00	293,646.57
3-01-00-00-0	Obra pública en bienes de dom	293,646.57	0.00	0.00	293,646.57
3-01-01-00-0	JOSE LUIS TOLIVIA CABRERA	293,476.20	0.00	0.00	293,476.20
3-01-03-00-0	CONTRATISTAS FAFM2001-2004	170.37	0.00	0.00	170.37
7-00-00-00-0	Retenciones y contribuciones p	9,426,233.79	445,283.71	504,991.04	9,485,941.12
7-01-00-00-0	Retenciones y contribuciones	6,812,803.81	258,600.30	326,570.53	6,880,774.04
7-01-01-00-0	ISR	5,797,870.92	0.00	188,650.37	5,986,521.29
7-01-03-00-0	ISR GRATIFICACION ANUAL	373,951.12	0.00	0.00	373,951.12
7-01-04-00-0	ISPT 2014	442,527.77	0.00	0.00	442,527.77
7-01-05-00-0	RET ISR EJERCICIO 2013	18,298.05	0.00	0.00	18,298.05
7-01-06-00-0	RET ISR EJERCICIO 2011	52,689.26	0.00	0.00	52,689.26
7-01-07-00-0	retenciones ispt 2012	61,993.82	0.00	0.00	61,993.82
7-01-08-00-0	IVA	65,472.87	0.00	0.00	65,472.87
7-02-00-00-0	Retenciones y contribuciones	189,648.21	0.00	0.00	189,648.21
7-03-00-00-0	Otras retenciones y contribuc	2,423,781.77	0.00	0.00	2,423,781.77
7-03-01-00-0	Cuotas sindicales	10,480.65	0.00	0.00	10,480.65
7-03-02-00-0	Victoria Diaz Dominguez	0.00	0.00	0.00	0.00
7-03-03-00-0	Caridad Morales Martinez	0.00	0.00	0.00	0.00
7-03-04-00-0	Celina Reyes Arvizu	0.65	0.00	0.00	0.65
7-03-06-00-0	Didia Coral Franco Benitez	0.00	0.00	0.00	0.00
7-03-07-00-0	Graciela Soledad Reyes Arvi	0.00	0.00	0.00	0.00
7-03-09-00-0	RETENCIONES EJERCICIO 2014	707.25	0.00	0.00	707.25
7-03-10-00-0	DESCTO IPE A EMPLEADOS	168,135.70	0.00	0.00	168,135.70
7-03-11-00-0	PRESTAMO A CORTO PLAZO IPE	19,868.30	0.00	0.00	19,868.30
7-03-12-00-0	2% SOBRE NOMINA	1,644,918.00	0.00	39,248.00	1,684,166.00
7-03-13-00-0	5 AL MILLAR 2013	10,060.41	0.00	0.00	10,060.41
7-03-14-00-0	cuotas sindicales 2012	54,357.42	0.00	0.00	54,357.42
7-03-15-00-0	cuotas sindicales 2011	29,007.01	29,007.01	0.00	0.00
7-03-16-00-0	cuotas sindicales 2013	58,031.22	0.00	0.00	58,031.22
7-03-18-00-0	retenciones 10 s/honorarios	62,267.40	31,541.55	0.00	30,725.85
7-03-19-00-0	Nora Elda Barajas Lugo	4,400.00	4,400.00	0.00	0.00
7-03-20-00-0	2% SOBRE NOMINA 2015	355,963.79	0.00	0.00	355,963.79
7-03-21-00-0	5 al millar fism 2015	2,189.93	10,725.03	8,535.10	0.00
7-03-22-00-0	5 AL MILLAR	3,394.04	0.00	8,081.26	11,475.30
7-03-23-00-0	Otras retenciones de obras	0.00	31,541.55	32,639.73	1,098.18
9-00-00-00-0	Otras cuentas por pagar a cort	5,140,909.90	121,026.15	191,043.61	5,210,927.36
9-02-00-00-0	ADEUDO FISM	3,890,000.00	0.00	0.00	3,890,000.00
9-03-00-00-0	ADEUDO FAFM	515,000.00	0.00	0.00	515,000.00
9-04-00-00-0	ADEUDO DE EJERCICIOS ANTERIO	28,023.79	0.00	0.00	28,023.79
9-05-00-00-0	BECAS POR PAGAR	267,200.00	0.00	0.00	267,200.00
9-06-00-00-0	Jorge Perez Aguilera	50,000.00	50,000.00	0.00	0.00
9-07-00-00-0	Hector Bautista Villegas	1,486.40	0.00	0.00	1,486.40
9-08-00-00-0	RECURSOS PROPIOS	1,250.00	0.00	0.00	1,250.00
9-10-00-00-0	Pablo Melo Vargas	28,645.00	0.00	0.00	28,645.00
9-11-00-00-0	Hersey Perez Juarez	1,646.39	0.00	0.00	1,646.39
9-12-00-00-0	NORA ELDA BARAJAS LUGO	21,036.85	20,078.27	32,367.06	33,325.64
9-15-00-00-0	Fernando Guzman Cuervo	766.70	0.00	0.00	766.70
9-18-00-00-0	Maria de Lourdes Salinas Cast	1,030.01	0.00	0.00	1,030.01
9-19-00-00-0	Gonzalo Javier Blanco Mireles	905.58	276.88	276.38	905.08
9-20-00-00-0	Fomepade SAPI de CV SOFOM VI	139,250.55	0.00	158,400.17	297,650.72
9-22-00-00-0	Amado Cruz Ramirez	193,997.63	50,000.00	0.00	143,997.63
9-23-00-00-0	Elsy Nohemi Llovera Cruz	671.00	671.00	0.00	0.00



v/15
AMON JAUREGUI No20 LA CURVA

Balanza de comprobación al 30/Noviembre/15

mo de moneda :
das

Cuenta	Descripción	Saldo anterior	Debe	Haber	Saldo actual
0-0-00-00-00-0	Hacienda pública/patrimonio	30,224,265.57	0.00	0.00	30,224,265.57
0-0-00-00-00-0	Hacienda pública/patrimonio ge	30,224,265.57	0.00	0.00	30,224,265.57
2-0-00-00-00-0	Resultados de ejercicios anter	-12,429,547.55	0.00	0.00	-12,429,547.55
2-1-00-00-00-0	Resultados de ejercicios anter	-12,429,547.55	0.00	0.00	-12,429,547.55
2-1-01-00-00-0	Resultados de ejercicios ante	-12,429,547.55	0.00	0.00	-12,429,547.55
5-0-00-00-00-0	Rectificaciones de resultados	42,653,813.12	0.00	0.00	42,653,813.12
5-1-00-00-00-0	Cambios en políticas contables	42,653,813.12	0.00	0.00	42,653,813.12
5-1-01-00-00-0	Cambios en políticas contable	42,653,813.12	0.00	0.00	42,653,813.12
0-0-00-00-00-0	Ingresos y otros beneficios	65,735,995.66	955.51	5,063,087.74	70,798,127.89
0-0-00-00-00-0	Ingresos de gestión	7,392,786.48	955.51	502,923.59	7,894,754.56
1-0-00-00-00-0	Impuestos	2,365,491.76	0.00	80,540.08	2,446,031.84
1-1-00-00-00-0	Impuestos sobre los ingresos	191,138.40	0.00	2,450.90	193,589.30
1-1-01-00-00-0	Impuesto sobre espectáculos p	191,138.40	0.00	2,450.90	193,589.30
1-1-01-02-00-0	Circos	77,793.63	0.00	0.00	77,793.63
1-1-01-03-00-0	Espectáculos deportivos	1,522.45	0.00	0.00	1,522.45
1-1-01-04-00-0	Corridas y otros espectácul	5,427.25	0.00	1,905.45	7,332.70
1-1-01-05-00-0	Exhibiciones y concursos	62,290.91	0.00	0.00	62,290.91
1-1-01-07-00-0	Espectáculos nocturnos	44,104.16	0.00	545.45	44,649.61
1-2-00-00-00-0	Impuesto sobre el patrimonio	1,592,792.54	0.00	36,064.38	1,628,856.92
1-2-01-00-00-0	Impuesto predial	1,288,321.38	0.00	5,780.36	1,294,101.74
1-2-01-01-00-0	Predial urbano	1,229,525.68	0.00	5,149.46	1,234,675.14
1-2-01-02-00-0	Predial sub urbano	2,408.21	0.00	0.00	2,408.21
1-2-01-03-00-0	Predial rural	56,387.49	0.00	630.90	57,018.39
1-2-02-00-00-0	Impuesto sobre traslación de	304,471.16	0.00	30,284.02	334,755.18
1-2-02-01-00-0	Suelo	28,713.83	0.00	0.00	28,713.83
1-2-02-02-00-0	Construcciones	275,757.33	0.00	30,284.02	306,041.35
1-7-00-00-00-0	Accesorios de Impuestos	9,819.39	0.00	1,087.38	10,906.77
1-7-01-00-00-0	Accesorios de Impuestos	9,819.39	0.00	1,087.38	10,906.77
1-7-01-01-00-0	Recargos	9,819.39	0.00	1,087.38	10,906.77
1-9-00-00-00-0	Otros impuestos	571,741.43	0.00	40,937.42	612,678.85
1-9-01-00-00-0	Contribución adicional sobre	571,741.43	0.00	40,937.42	612,678.85
1-9-01-01-00-0	Sobre impuesto predial	120,692.52	0.00	433.68	121,126.20
1-9-01-02-00-0	Sobre espectáculos públicos	18,676.30	0.00	245.10	18,921.40
1-9-01-05-00-0	Sobre derechos	429,457.25	0.00	40,258.64	469,715.89
1-9-01-06-00-0	Sobre productos	2,915.36	0.00	0.00	2,915.36
1-0-00-00-00-0	Derechos	4,587,604.54	955.51	403,382.92	4,990,031.95
1-1-00-00-00-0	Derechos por el uso, goce, apr	1,231,512.69	0.00	129,321.61	1,360,834.30
1-1-01-00-00-0	Derechos por ocupación de inm	1,231,512.69	0.00	129,321.61	1,360,834.30
1-1-01-01-00-0	Mercados municipales	793.18	0.00	0.00	793.18
1-1-01-02-00-0	Ocupación de espacios en ví	910.00	0.00	0.00	910.00
1-1-01-03-00-0	Ocupación temporal de la ví	906,346.47	0.00	101,276.14	1,007,622.61
1-1-01-04-00-0	Estacionamiento en la vía p	8,112.71	0.00	0.00	8,112.71
1-1-01-05-00-0	Servicios sanitarios	315,350.33	0.00	28,045.47	343,395.80
1-3-00-00-00-0	Derechos por prestación de ser	3,356,091.85	955.51	274,061.31	3,629,197.65
1-3-01-00-00-0	Derechos por registro y refre	462,801.63	0.00	7,578.25	470,379.88
1-3-01-01-00-0	Licencia de funcionamiento	44,770.00	0.00	0.00	44,770.00
1-3-01-02-00-0	Refrendos anuales	150,393.23	0.00	7,578.25	157,971.48
1-3-01-03-00-0	Permiso o autorización de c	267,638.40	0.00	0.00	267,638.40
1-3-02-00-00-0	Derechos por obras materiales	224,208.92	0.00	16,829.25	241,038.17
1-3-02-01-00-0	Alineamiento de predios	4,643.80	0.00	806.15	5,449.95
1-3-02-02-00-0	Asignación de número oficia	5,578.90	0.00	140.20	5,719.10
1-3-02-03-00-0	Licencias	190,491.75	0.00	13,779.90	204,271.65
1-3-02-04-00-0	Deslinde de predios	21,058.87	0.00	1,962.80	23,021.67
1-3-02-05-00-0	Registro, estudio y aprobac	2,435.60	0.00	140.20	2,575.80
1-3-03-00-00-0	Derechos por los servicios de	16,330.00	0.00	0.00	16,330.00
1-3-03-02-00-0	Cuota de contratación de se	2,530.00	0.00	0.00	2,530.00
1-3-03-03-00-0	Cuota de contratación de se	13,800.00	0.00	0.00	13,800.00
1-3-04-00-00-0	Derechos por expedición de ce	159,157.68	0.00	18,852.28	178,009.96
1-3-04-01-00-0	Certificaciones expedidos p	159,157.68	0.00	18,852.28	178,009.96
1-3-05-00-00-0	Derechos por servicios de ras	298,965.51	0.00	23,681.82	322,647.33
1-3-05-01-00-0	Servicios de rastro bovino	235,370.00	0.00	18,340.91	253,710.91
1-3-05-02-00-0	Servicio de rastro porcino	63,595.51	0.00	5,340.91	68,936.42
1-3-06-00-00-0	Derechos por servicios de pan	215,505.84	0.00	21,626.31	237,132.15

N JAUREGUI No20 LA CURVA

Balanza de comprobación al 30/Noviembre/15

e moneda :

Cuenta	Descripción	Saldo anterior	Debe	Haber	Saldo actual
5-01-00-0	Inhumaciones y refrendo anu	93,565.52	0.00	14,558.77	108,124.29
5-02-00-0	Inhumaciones en fosas a per	46,257.20	0.00	1,592.72	47,849.92
5-05-00-0	Construcción, reconstrucció	58,616.37	0.00	4,383.92	63,000.29
5-06-00-0	Inhumación de restos, apert	16,778.57	0.00	1,090.90	17,869.47
5-07-00-0	Exhumaciones	288.18	0.00	0.00	288.18
7-00-00-0	Derechos por servicios de rec	1,070,354.57	0.00	100,626.35	1,170,980.92
7-01-00-0	Uso habitacional	980,575.92	0.00	100,626.35	1,081,202.27
7-02-00-0	Uso industrial y comercial	89,778.65	0.00	0.00	89,778.65
9-00-00-0	Derechos por servicios presta	164,886.28	955.51	21,144.31	185,075.08
9-01-00-0	Rectificación o cancelación	955.51	955.51	0.00	0.00
9-02-00-0	Expedición de constancia de	65,646.04	0.00	9,227.31	74,873.35
9-04-00-0	Certificación de documentos	98,284.73	0.00	11,917.00	110,201.73
9-00-00-0	Derechos por servicios del re	743,881.42	0.00	63,722.74	807,604.16
9-01-00-0	Reconocimientos de hijos	4,414.06	0.00	0.00	4,414.06
9-03-00-0	Matrimonio en oficina	21,427.30	0.00	2,672.73	24,100.03
9-04-00-0	Matrimonio a domicilio	21,824.56	0.00	3,363.64	25,188.20
9-05-00-0	Divorcio	34,181.80	0.00	5,150.00	39,331.80
9-06-00-0	Defunción	16,685.63	0.00	1,295.47	17,981.10
9-07-00-0	Inscripción de sentencia	4,340.91	0.00	0.00	4,340.91
9-08-00-0	Rectificación de actas de e	809.09	0.00	0.00	809.09
9-10-00-0	Expedición de copia certifi	426,448.00	0.00	37,172.73	463,620.73
9-11-00-0	Expedición de constancias o	24,054.55	0.00	2,250.00	26,304.55
9-13-00-0	Expedición urgente de copia	189,695.52	0.00	11,818.17	201,513.69
0-00-00-0	Productos de tipo corriente	39,419.44	0.00	6,099.89	45,519.33
0-00-00-0	Productos derivados del uso y	22,759.49	0.00	0.00	22,759.49
0-00-00-0	Arrendamiento de bienes muebl	22,759.49	0.00	0.00	22,759.49
0-01-00-0	arrendamiento inmuebles	22,759.49	0.00	0.00	22,759.49
0-00-00-0	Otros productos que generan in	16,659.95	0.00	6,099.89	22,759.84
05-00-00-0	Rendimientos financieros prov	16,182.87	0.00	6,099.89	22,282.76
05-01-00-0	RENDIMIENTOS DE INVERSIONES	16,182.87	0.00	6,099.89	22,282.76
06-00-00-0	Diversos	477.08	0.00	0.00	477.08
06-01-00-0	Diversos	477.08	0.00	0.00	477.08
00-00-00-0	Aprovechamientos de tipo corri	63,207.46	0.00	4,000.00	67,207.46
00-00-00-0	Incentivos derivados de la col	500.00	0.00	0.00	500.00
01-00-00-0	Multas Federales Administrati	500.00	0.00	0.00	500.00
01-01-00-0	Impuestas por la Secretaría	500.00	0.00	0.00	500.00
00-00-00-0	Multas	62,707.46	0.00	4,000.00	66,707.46
01-00-00-0	Multas administrativas	62,707.46	0.00	4,000.00	66,707.46
01-01-00-0	Multas al bando de policía	62,707.46	0.00	4,000.00	66,707.46
00-00-00-0	Ingresos no comprendidos en la	337,063.28	0.00	8,900.70	345,963.98
00-00-00-0	Impuestos no comprendidos en l	329,856.35	0.00	8,900.70	338,757.05
01-00-00-0	Impuestos de ejercicios fisca	329,856.35	0.00	8,900.70	338,757.05
01-01-00-0	Impuestos sobre ingresos	0.00	0.00	0.00	0.00
01-02-00-0	Impuestos sobre patrimonio	204,343.22	0.00	4,696.36	209,039.58
01-03-00-0	Accesorios	113,687.93	0.00	3,852.10	117,540.03
01-09-00-0	Otros impuestos	11,825.20	0.00	352.24	12,177.44
00-00-00-0	Contribuciones de mejoras, der	7,206.93	0.00	0.00	7,206.93
03-00-00-0	Productos de ejercicios fisca	7,206.93	0.00	0.00	7,206.93
03-01-00-0	Productos de ejercicios fis	6,772.04	0.00	0.00	6,772.04
03-09-00-0	Otros productos	434.89	0.00	0.00	434.89
00-00-00-0	Participaciones , aportaciones	58,343,209.18	0.00	4,560,164.15	62,903,373.33
00-00-00-0	Participaciones y aportaciones	58,343,209.18	0.00	4,560,164.15	62,903,373.33
00-00-00-0	Participaciones	25,286,021.83	0.00	2,093,508.34	27,379,530.17
01-00-00-0	Participaciones federales	25,286,021.83	0.00	2,093,508.34	27,379,530.17
01-01-00-0	Fondo general de participac	17,457,396.06	0.00	1,563,948.57	19,021,344.63
01-02-00-0	Fondo de fomento municipal	3,437,824.02	0.00	300,231.75	3,738,055.77
01-03-00-0	Fondo de fiscalización y re	804,002.57	0.00	85,971.15	889,973.72
01-05-00-0	Fondo de extracción de hidr	326,616.62	0.00	31,373.74	357,990.36
01-06-00-0	Impuesto especial sobre pro	293,141.71	0.00	38,900.49	332,042.20
01-08-00-0	Participaciones de gasolina	544,483.20	0.00	54,693.07	599,176.27
01-09-00-0	Incentivo a la venta final	14,554.75	0.00	386.14	14,940.89
01-10-00-0	Incentivos por el impuesto	110,054.85	0.00	12,397.63	122,452.48
01-11-00-0	Fondo de compensación del l	71,823.55	0.00	5,175.60	76,999.15
01-13-00-0	Impuesto sobre tenencia o u	7,846.11	0.00	430.20	8,276.31

Balanza de comprobación al 30/Noviembre/15

de moneda :
as

Cuenta	Descripción	Saldo anterior	Debe	Haber	Saldo actual
1-01-16-00-0	Otras participaciones	2,218,278.39	0.00	0.00	2,218,278.39
2-00-00-00-0	Aportaciones	26,421,920.35	0.00	1,245,579.00	27,667,499.35
2-01-00-00-0	Aportaciones federales	26,421,920.35	0.00	1,245,579.00	27,667,499.35
2-01-01-00-0	Aportaciones ramo 033	22,220,645.00	0.00	1,245,579.00	23,466,224.00
2-01-07-00-0	Remanente de ejercicios ant	4,201,275.35	0.00	0.00	4,201,275.35
3-00-00-00-0	Convenios	6,635,267.00	0.00	1,221,076.81	7,856,343.81
3-01-00-00-0	Ingresos extraordinarios	6,635,267.00	0.00	1,221,076.81	7,856,343.81
3-01-02-00-0	FOPADEM	999,000.00	0.00	0.00	999,000.00
3-01-03-00-0	CONAGUA	4,525,467.00	0.00	0.00	4,525,467.00
3-01-04-00-0	DONACION DE PEMEX	1,110,800.00	0.00	0.00	1,110,800.00
3-01-05-00-0	SEDATU	0.00	0.00	1,221,076.81	1,221,076.81
4-00-00-00-0	Gastos y otras pérdidas	36,837,504.73	3,977,840.87	31,320.00	40,784,025.60
4-00-00-00-0	Gastos de funcionamiento	34,660,891.84	3,808,805.77	31,320.00	38,438,377.61
4-00-00-00-0	Servicios personales	20,686,274.92	1,962,396.42	0.00	22,648,671.34
4-00-00-00-0	Remuneraciones al personal de	14,834,014.64	1,507,410.22	0.00	16,341,424.86
4-01-00-00-0	Dietas	3,131,795.97	363,690.00	0.00	3,495,485.97
4-01-01-00-0	Dietas	3,131,795.97	363,690.00	0.00	3,495,485.97
4-03-00-00-0	Sueldo base al personal perma	11,702,218.67	1,143,720.22	0.00	12,845,938.89
4-03-01-00-0	Sueldos y salarios	9,189,703.14	1,029,538.70	0.00	10,219,241.84
4-03-02-00-0	Sobresueldo, jerarquización	2,512,515.53	114,181.52	0.00	2,626,697.05
4-00-00-00-0	Remuneraciones al personal de	81,207.99	10,770.00	0.00	91,977.99
4-02-00-00-0	Sueldos base al personal even	81,207.99	10,770.00	0.00	91,977.99
4-02-01-00-0	Sueldo al personal eventual	81,207.99	10,770.00	0.00	91,977.99
4-00-00-00-0	Remuneraciones adicionales y e	3,818,038.56	368,341.20	0.00	4,186,379.76
4-01-00-00-0	Primas por años de servicios	760,489.20	76,355.00	0.00	836,844.20
4-01-01-00-0	Quinquenios	760,489.20	76,355.00	0.00	836,844.20
4-02-00-00-0	Primas de vacaciones, dominic	206,308.55	42,411.20	0.00	248,719.75
4-02-02-00-0	Gratificación anual	25,318.37	0.00	0.00	25,318.37
4-02-03-00-0	Prima vacacional	180,990.18	42,411.20	0.00	223,401.38
4-03-00-00-0	Horas extraordinarias	369,065.58	34,769.25	0.00	403,834.83
4-03-01-00-0	Compensación por servicios	54,687.59	0.00	0.00	54,687.59
4-03-02-00-0	Tiempo extra	314,377.99	34,769.25	0.00	349,147.24
4-04-00-00-0	Compensaciones	2,482,175.23	214,805.75	0.00	2,696,980.98
4-04-01-00-0	Compensaciones fijas	2,482,175.23	214,805.75	0.00	2,696,980.98
5-00-00-00-0	Otras prestaciones sociales y	1,953,013.73	75,875.00	0.00	2,028,888.73
5-02-00-00-0	Indemnizaciones	509,123.45	0.00	0.00	509,123.45
5-02-01-00-0	Pensiones, jubilaciones e i	509,123.45	0.00	0.00	509,123.45
5-03-00-00-0	Prestaciones y haberes de ret	675,355.28	0.00	0.00	675,355.28
5-03-01-00-0	Liquidaciones por indemniza	675,355.28	0.00	0.00	675,355.28
5-04-00-00-0	Prestaciones contractuales	768,535.00	75,875.00	0.00	844,410.00
5-04-04-00-0	Despensa	768,535.00	75,875.00	0.00	844,410.00
6-00-00-00-0	Materiales y suministros	3,953,541.90	500,029.29	0.00	4,453,571.19
6-00-00-00-0	Materiales de administración,	737,655.89	87,846.89	0.00	825,502.78
6-01-00-00-0	Materiales, útiles y equipos	365,647.36	27,383.19	0.00	393,030.55
6-01-01-00-0	Materiales y útiles de ofic	365,647.36	27,383.19	0.00	393,030.55
6-02-00-00-0	Materiales y útiles de impres	290,602.50	50,158.16	0.00	340,760.66
6-02-01-00-0	Materiales y útiles de impr	289,766.03	50,158.16	0.00	339,924.19
6-02-02-00-0	Material de fotografía	836.47	0.00	0.00	836.47
6-04-00-00-0	Materiales, útiles y equipos	8,895.19	2,565.00	0.00	11,460.19
6-04-01-00-0	Materiales y útiles para el	8,895.19	2,565.00	0.00	11,460.19
6-06-00-00-0	Material de limpieza	72,510.84	7,740.54	0.00	80,251.38
6-06-01-00-0	Material de limpieza	72,510.84	7,740.54	0.00	80,251.38
7-00-00-00-0	Alimentos y utensilios	84,740.45	3,542.47	0.00	88,282.92
7-01-00-00-0	Productos alimenticios para p	79,651.24	3,449.87	0.00	83,101.11
7-01-01-00-0	Productos alimenticios para	858.00	0.00	0.00	858.00
7-01-04-00-0	Productos alimenticios para	78,793.24	3,449.87	0.00	82,243.11
7-02-00-00-0	Productos alimenticios para a	1,200.00	0.00	0.00	1,200.00
7-02-01-00-0	Productos alimenticios para	1,200.00	0.00	0.00	1,200.00
7-03-00-00-0	Utensilios para el servicio d	3,889.21	92.60	0.00	3,981.81
7-03-01-00-0	Utensilios para el servicio	3,889.21	92.60	0.00	3,981.81
8-00-00-00-0	Materiales y artículos de cons	334,580.76	5,266.68	0.00	339,847.44
8-01-00-00-0	Productos minerales no metáli	1,140.00	0.00	0.00	1,140.00
8-01-01-00-0	Productos minerales no metá	1,140.00	0.00	0.00	1,140.00

Balanza de comprobación al 30/Noviembre/15

de moneda :

S

Cuenta	Descripción	Saldo anterior	Debe	Haber	Saldo actual
02-00-00-0	Cemento y productos de concre	20,707.41	0.00	0.00	20,707.41
02-01-00-0	Cemento y productos de conc	20,707.41	0.00	0.00	20,707.41
04-00-00-0	Madera y productos de madera	1,137.60	0.00	0.00	1,137.60
04-01-00-0	Madera y productos de mader	1,137.60	0.00	0.00	1,137.60
06-00-00-0	Material eléctrico y electrón	269,067.73	5,266.68	0.00	274,334.41
06-01-00-0	Material eléctrico y electr	269,067.73	5,266.68	0.00	274,334.41
07-00-00-0	Artículos metálicos para la c	2,550.00	0.00	0.00	2,550.00
07-01-00-0	Artículos metálicos para la	2,550.00	0.00	0.00	2,550.00
09-00-00-0	Otros materiales y artículos	39,978.02	0.00	0.00	39,978.02
09-01-00-0	Pinturas	35,551.50	0.00	0.00	35,551.50
09-09-00-0	Otros materiales y artículo	4,426.52	0.00	0.00	4,426.52
00-00-00-0	Productos químicos, farmacéuti	667,272.96	83,753.39	0.00	751,026.35
01-00-00-0	Productos químicos básicos	1,140.00	0.00	0.00	1,140.00
01-01-00-0	Sustancias químicas	1,140.00	0.00	0.00	1,140.00
03-00-00-0	Medicinas y productos farmacé	666,132.96	83,753.39	0.00	749,886.35
03-01-00-0	Medicinas y productos farma	666,132.96	83,753.39	0.00	749,886.35
00-00-00-0	Combustibles, lubricantes y ad	1,725,391.62	302,288.89	0.00	2,027,680.51
01-00-00-0	Combustibles, lubricantes y a	1,725,391.62	302,288.89	0.00	2,027,680.51
01-01-00-0	Combustibles, lubricantes y	479,391.95	72,773.28	0.00	552,165.23
01-02-00-0	Combustibles, lubricantes y	157,790.91	0.00	0.00	157,790.91
01-03-00-0	Combustibles, lubricantes y	1,088,208.76	229,515.61	0.00	1,317,724.37
00-00-00-0	Vestuario, blancos, prendas de	78,654.75	1,649.87	0.00	80,304.62
01-00-00-0	Vestuarios y uniformes	58,679.20	0.00	0.00	58,679.20
01-01-00-0	Vestuario y uniformes	58,679.20	0.00	0.00	58,679.20
02-00-00-0	Prendas de seguridad y protec	7,308.00	1,649.87	0.00	8,957.87
02-01-00-0	Prendas de protección	7,308.00	1,649.87	0.00	8,957.87
03-00-00-0	Artículos deportivos	12,567.95	0.00	0.00	12,567.95
03-01-00-0	Artículos deportivos	12,567.95	0.00	0.00	12,567.95
05-00-00-0	Blancos y otros productos tex	99.60	0.00	0.00	99.60
05-01-00-0	Blancos	99.60	0.00	0.00	99.60
00-00-00-0	Materiales y suministros para	75,195.00	0.00	0.00	75,195.00
03-00-00-0	Prendas de protección para se	75,195.00	0.00	0.00	75,195.00
03-01-00-0	Prendas de protección para	75,195.00	0.00	0.00	75,195.00
00-00-00-0	Herramientas, refacciones y ac	250,050.47	15,681.10	0.00	265,731.57
01-00-00-0	Herramientas menores	69,681.64	5,549.10	0.00	75,230.74
01-01-00-0	Refacciones, accesorios y h	16,834.36	570.00	0.00	17,404.36
01-02-00-0	Material para talleres	52,847.28	4,979.10	0.00	57,826.38
06-00-00-0	Refacciones y accesorios meno	176,710.60	9,822.00	0.00	186,532.60
06-01-00-0	Neumáticos y cámaras	176,710.60	9,822.00	0.00	186,532.60
07-00-00-0	Refacciones y accesorios meno	750.00	0.00	0.00	750.00
07-01-00-0	Refacciones y accesorios me	750.00	0.00	0.00	750.00
08-00-00-0	Refacciones y accesorios meno	330.00	0.00	0.00	330.00
08-01-00-0	Material para mantenimiento	330.00	0.00	0.00	330.00
09-00-00-0	Refacciones y accesorios meno	2,578.23	310.00	0.00	2,888.23
09-01-00-0	Materiales y suministros va	2,578.23	310.00	0.00	2,888.23
00-00-00-0	Servicios generales	10,021,075.02	1,346,380.06	31,320.00	11,336,135.08
00-00-00-0	Servicios básicos	3,296,318.90	370,821.36	0.00	3,667,140.26
01-00-00-0	Energía eléctrica	3,118,143.25	350,986.00	0.00	3,469,129.25
01-01-00-0	Servicio de energía eléctri	215,785.25	10,755.00	0.00	226,540.25
01-02-00-0	Alumbrado público	2,902,358.00	340,231.00	0.00	3,242,589.00
02-00-00-0	Gas	58,686.72	7,440.65	0.00	66,127.37
02-01-00-0	Gas	58,686.72	7,440.65	0.00	66,127.37
03-00-00-0	Agua	0.00	192.71	0.00	192.71
03-01-00-0	Servicio de agua potable	0.00	192.71	0.00	192.71
04-00-00-0	Telefonía tradicional	90,478.00	12,202.00	0.00	102,680.00
04-01-00-0	Servicio telefónico convenc	90,478.00	12,202.00	0.00	102,680.00
05-00-00-0	Telefonía celular	2,800.00	0.00	0.00	2,800.00
05-01-00-0	Servicio de telefonía celul	2,800.00	0.00	0.00	2,800.00
06-00-00-0	Servicios de telecomunicacion	24,500.00	0.00	0.00	24,500.00
06-01-00-0	Servicio de radiolocalizaci	24,500.00	0.00	0.00	24,500.00
08-00-00-0	Servicios postales y telegráf	1,710.93	0.00	0.00	1,710.93
08-01-00-0	Servicio postal	1,000.00	0.00	0.00	1,000.00
08-03-00-0	Servicio de mensajería	710.93	0.00	0.00	710.93
00-00-00-0	Servicios de arrendamiento	101,612.45	10,000.00	0.00	111,612.45

Balanza de comprobación al 30/Noviembre/15

de moneda :
las

Cuenta	Descripción	Saldo anterior	Debe	Haber	Saldo actual
2-02-00-00-0	Arrendamiento de edificios	30,000.00			
2-02-01-00-0	Arrendamiento de edificios		10,000.00		
2-03-00-00-0	Arrendamiento de mobiliario y	30,000.00	10,000.00	0.00	40,000.00
2-03-02-00-0	Arrendamiento de equipo de	23,432.00	0.00	0.00	40,000.00
2-05-00-00-0	Arrendamiento de equipo de tr	23,432.00	0.00	0.00	23,432.00
2-05-01-00-0	Arrendamiento de equipo de	30,780.45	0.00	0.00	23,432.00
2-09-00-00-0	Otros arrendamientos	30,780.45	0.00	0.00	30,780.45
2-09-02-00-0	Arrendamientos de servicios	17,400.00	0.00	0.00	30,780.45
2-00-00-00-0	Servicios profesionales, cient	17,400.00	0.00	0.00	17,400.00
2-01-00-00-0	Servicios legales, de contabi	761,272.62	0.00	0.00	17,400.00
2-01-01-00-0	Asesorías asociadas a conve	535,800.00	0.00	0.00	761,272.62
2-09-00-00-0	Servicios profesionales, cien	535,800.00	0.00	0.00	535,800.00
2-09-01-00-0	Estudios, investigaciones y	225,472.62	0.00	0.00	535,800.00
2-00-00-00-0	Servicios financieros, bancari	225,472.62	0.00	0.00	225,472.62
2-01-00-00-0	Servicios financieros y banca	74,641.33	2,323.48	0.00	225,472.62
2-01-01-00-0	Servicios bancarios y finan	36,954.90	2,323.48	0.00	76,964.81
2-01-02-00-0	Intereses y comisiones	4,691.41	0.00	0.00	39,278.38
2-05-00-00-0	Seguro de bienes patrimonia	32,263.49	2,323.48	0.00	4,691.41
2-06-01-00-0	Seguro de bienes patrimonia	37,686.43	0.00	0.00	34,586.97
2-00-00-00-0	Servicios de instalación, repa	1,971,466.84	318,750.55	0.00	37,686.43
2-01-00-00-0	Conservación y mantenimiento	265,430.28	35,779.56	31,320.00	2,258,897.39
2-01-01-00-0	Conservación y mantenimient	265,430.28	35,779.56	0.00	301,209.84
2-02-00-00-0	Instalación, reparación y man	19,260.00	0.00	0.00	301,209.84
2-02-01-00-0	Conservación y mantenimient	14,010.00	0.00	0.00	19,260.00
2-02-02-00-0	Conservación y mantenimient	5,250.00	0.00	0.00	14,010.00
2-03-00-00-0	Instalación, reparación y man	26,272.45	0.00	0.00	5,250.00
2-03-01-00-0	Conservación y mantenimient	26,272.45	0.00	0.00	26,272.45
2-05-00-00-0	Reparación y mantenimiento de	1,597,244.70	162,970.99	0.00	26,272.45
2-05-01-00-0	Conservación y mantenimient	15,581.31	0.00	31,320.00	1,728,895.69
2-05-02-00-0	Conservación y mantenimient	51,231.39	0.00	0.00	15,581.31
2-05-03-00-0	Conservación y mantenimient	1,530,432.00	162,970.99	0.00	51,231.39
2-07-00-00-0	Instalación, reparación y man	63,259.41	120,000.00	31,320.00	1,662,082.99
2-07-01-00-0	Conservación y mantenimient	63,259.41	120,000.00	0.00	183,259.41
2-00-00-00-0	Servicios de comunicación soci	897,033.31	122,040.30	0.00	183,259.41
2-01-00-00-0	Difusión por radio, televisi	897,033.31	122,040.30	0.00	1,019,073.61
2-01-01-00-0	Publicaciones oficiales par	869,193.30	115,080.30	0.00	1,019,073.61
2-01-02-00-0	Publicaciones oficiales par	0.00	6,960.00	0.00	984,273.60
2-01-04-00-0	Impresiones	27,840.01	0.00	0.00	6,960.00
2-00-00-00-0	Servicios de traslado y viatic	584,106.13	54,967.07	0.00	27,840.01
2-02-00-00-0	Pasajes terrestres	58,766.71	0.00	0.00	639,073.20
2-02-01-00-0	Pasajes nacionales a servid	58,766.71	0.00	0.00	58,766.71
2-05-00-00-0	Viáticos en el país	510,722.42	54,449.07	0.00	58,766.71
2-05-01-00-0	Viáticos nacionales a servi	510,722.42	54,449.07	0.00	565,171.49
2-09-00-00-0	Otros servicios de traslado y	14,617.00	518.00	0.00	15,135.00
2-09-01-00-0	Traslados locales	14,617.00	518.00	0.00	15,135.00
2-00-00-00-0	Servicios oficiales	1,183,251.02	285,464.14	0.00	1,468,715.16
2-01-00-00-0	Gastos de ceremonial	48,692.07	0.00	0.00	48,692.07
2-01-01-00-0	Atención a visitantes	48,692.07	0.00	0.00	48,692.07
2-02-00-00-0	Gastos de orden social y cult	1,104,308.96	285,464.14	0.00	48,692.07
2-02-01-00-0	Espectáculos culturales	10,025.10	2,250.00	0.00	1,389,773.10
2-02-02-00-0	Actividades cívicas y festi	1,094,283.86	283,214.14	0.00	12,275.10
2-03-00-00-0	Congresos y convenciones	30,249.99	0.00	0.00	1,377,498.00
2-03-01-00-0	Congresos y convenciones	30,249.99	0.00	0.00	30,249.99
2-00-00-00-0	Otros servicios generales	1,151,372.42	182,013.16	0.00	30,249.99
2-00-00-00-0	Impuestos y derechos	75,224.00	22,226.00	0.00	1,333,385.58
2-01-00-00-0	Otros impuestos, derechos y	75,224.00	0.00	0.00	97,450.00
2-05-00-00-0	Penas, multas, accesorios y a	38,065.00	0.00	0.00	97,450.00
2-05-01-00-0	Penas, multas, accesorios y	38,065.00	0.00	0.00	38,065.00
2-08-00-00-0	Impuestos sobre nominas y otr	395,580.79	39,248.00	0.00	38,065.00
2-08-01-00-0	Impuestos sobre erogaciones	395,580.79	39,248.00	0.00	434,828.79
2-09-00-00-0	Otros servicios generales	642,502.63	120,539.16	0.00	434,828.79
2-09-02-00-0	Otros servicios generales	642,502.63	120,539.16	0.00	763,041.79
2-00-00-00-0	Transferencias, asignaciones,	836,875.91	35,389.00	0.00	763,041.79
2-00-00-00-0	Ayudas sociales	836,875.91	35,389.00	0.00	872,264.91

de moneda :
las

Balanza de comprobación al 30/Noviembre/15

Cuenta	Descripción	Saldo anterior	Debe	Haber	Saldo actual
1-00-00-00-0	Ayudas sociales a personas	302,475.91	35,389.00	0.00	337,864.91
1-01-00-00-0	Ayudas sociales a personas	302,475.91	35,389.00	0.00	337,864.91
1-01-02-00-0	Servicios médicos	5,000.00	0.00	0.00	5,000.00
1-01-09-00-0	Otras ayudas sociales	297,475.91	35,389.00	0.00	332,864.91
2-00-00-00-0	Becas	534,400.00	0.00	0.00	534,400.00
2-01-00-00-0	Becas y otras ayudas para pro	534,400.00	0.00	0.00	534,400.00
2-01-01-00-0	Becas	534,400.00	0.00	0.00	534,400.00
3-00-00-00-0	Otros gastos y pérdidas extrao	1,339,736.98	133,646.10	0.00	1,473,383.08
3-00-00-00-0	Otros gastos	1,339,736.98	133,646.10	0.00	1,473,383.08
3-01-00-00-0	Gastos de ejercicios anteriore	1,339,736.98	133,646.10	0.00	1,473,383.08
3-01-01-00-0	Adeudos de ejercicios fiscale	1,339,736.98	133,646.10	0.00	1,473,383.08
3-01-01-00-0	FIDEICOMISO BURSATIL F/998	1,339,736.98	133,646.10	0.00	1,473,383.08
3-01-01-00-0	Autorización para la emisión d	4,337,779.71	0.00	0.00	4,337,779.71
3-01-01-00-0	Autorización para la emisión d	4,337,779.71	0.00	0.00	4,337,779.71
3-01-01-00-0	Autorización para la emisión d	4,337,779.71	0.00	0.00	4,337,779.71
3-01-01-00-0	Autorización para la emisión d	-4,337,779.71	0.00	0.00	-4,337,779.71
3-01-01-00-0	Autorización para la emisión d	-4,337,779.71	0.00	0.00	-4,337,779.71
3-01-01-00-0	Autorización para la emisión d	-4,337,779.71	0.00	0.00	-4,337,779.71
de cuentas reportadas 589		0.00	16,900,945.46	16,900,945.46	0.00



MUNICIPIO DE CERRO AZUL, VER

034



II. INFORMACION CONTABLE

- ESTADO DE SITUACION FINANCIERA
- ESTADO DE ACTIVIDADES
- ESTADO DE VARIACION EN LA HACIENDA PUBLICA
- ESTADO DE FLUJO DE EFECTIVO
- ESTADO ANALITICO DEL ACTIVO
- NOTAS A LOS ESTADOS FINANCIEROS
- ESTADO DE CAMBIOS EN LA SITUACION FINANCIERA

CONCEPTO	Año		CONCEPTO	Año	
	2015	2014		2015	2014
ACTIVO			PASIVO		
Activo Circulante			Pasivo Circulante		
Efectivo y Equivalentes	14,147,556	29,688	Cuentas por Pagar a Corto Plazo	15,873,467.34	18,520,252.60
Derechos a Recibir Efectivo o Equivalentes	5,499,362	13,907,956	Documentos por Pagar a Corto Plazo	0.00	0.00
Derechos a Recibir Bienes o Servicios	2,100,761	0	Porción a Corto Plazo de la Deuda Pública a Largo Plazo	0.00	0.00
Inventarios	0	0	Títulos y Valores a Corto Plazo	0.00	0.00
Almacenes	1,110,800	0	Pasivos Diferidos a Corto Plazo	0.00	0.00
Estimación por Pérdida o Deterioro de Activos Circulantes	0	0	Fondos y Bienes de Terceros en Garantía y/o Administración a Corto Plazo	0.00	0.00
Otros Activos Circulantes	22,524	0	Provisiones a Corto Plazo	0.00	0.00
Total de Activos Circulantes	22,881,004	13,937,644	Otros Pasivos a Corto Plazo	0.00	0.00
			Total de Pasivos Circulantes	15,873,467.34	18,520,252.60
Activo No Circulante			Pasivo No Circulante		
Inversiones Financieras a Largo Plazo	0	0	Cuentas por Pagar a Largo Plazo	0	4,201,275
Derechos a Recibir Efectivo o Equivalentes a Largo Plazo	412,276	434,800	Documentos por Pagar a Largo Plazo	0	0
Bienes Inmuebles, Infraestructura y Construcciones en Proceso	46,196,697	3,696,635	Deuda Pública a Largo Plazo	0	0
Bienes Muebles	6,611,752	15,741,700	Pasivos Diferidos a Largo Plazo	0	0
Activos Intangibles	10,106	10,106	Fondos y Bienes de Terceros en Garantía y/o en Administración a Largo Plazo	0	0
Depreciación, Deterioro y Amortización Acumulada de Bienes	0	0	Provisiones a Largo Plazo	0	0
Activos Diferidos	0	0	Total de Pasivos No Circulantes	0	4,201,275
Estimación por Pérdida o Deterioro de Activos no Circulantes	0	0	Total del Pasivo	15,873,467	22,721,528
Otros Activos no Circulantes	0	0	HACIENDA PÚBLICA/ PATRIMONIO		
Total de Activos No Circulantes	53,230,831	19,883,241	Hacienda Pública/Patrimonio Contribuido	0	24,141,905.22
Total del Activo	76,111,835	33,820,884.82	Aportaciones	0	0.00
			Donaciones de Capital	0	0.00
			Actualización de la Hacienda Pública / Patrimonio	0	24,141,905.22
			Hacienda Pública/Patrimonio Generado	60,238,367	-13,042,548.35
			Resultados del Ejercicio (Ahorro / Desahorro)	30,014,102	-13,042,548.35
			Resultados de Ejercicios Anteriores	-12,429,548	0.00
			Revalúos	0	0.00
			Reservas	0	0.00
			Rectificaciones de Resultados de Ejercicios Anteriores	42,653,813	0.00
			Exceso o Insuficiencia en la Actualización de la Hacienda Pública/Patrimonio	0	0.00
			Resultado por Posición Monetaria	0	0.00
			Resultado por Tenencia de Activos no Monetarios	0	0.00
			Total Hacienda Pública/ Patrimonio	60,238,367	11,099,356.87
			Total del Pasivo y Hacienda Pública / Patrimonio	76,111,835	33,820,884.82

Bajo protesta de decir verdad declaramos que los Estados Financieros y sus Notas son razonablemente correctos y responsabilidad del emisor

LIC. LUDYVINA RAMÍREZ AHUMADA
PRESIDENTE MUNICIPAL

LIC. NOBA ELDA BARAJAS LUGO
TESORERA MUNICIPAL



Congreso del Estado de Veracruz de Ignacio de la Llave
LXIII Legislatura 2014 - 2016
Secretaría de Fiscalización



H. Ayuntamiento del Municipio de Cerro Azul, Veracruz
ESTADO DE ACTIVIDADES
del 01 al 30 de NOVIEMBRE de 2015

Concepto	2015	2014	Concepto	2015	2014
INGRESOS Y OTROS BENEFICIOS			GASTOS Y OTRAS PÉRDIDAS		
Ingresos de la Gestión	7,894,755	8,610,807	Gastos de Funcionamiento	38,438,378	36,467,572
Impuestos	2,446,032	3,260,125	Servicios Personales	22,649,671	23,403,224
Cuotas y Aportaciones de Seguridad Social	0	0	Materiales y Suministros	4,453,571	4,161,424
Contribuciones de Mejoras	0	0	Servicios Generales	11,336,135	8,788,259
Derechos	4,990,032	4,506,836	Bienes muebles	0	114,666
Productos de Tipo Corriente	45,519	484,945	Transferencia, Asignaciones, Subsidios y Otras Ayudas	872,265	601,815
Aprovechamientos de Tipo Corriente	67,207	358,901	Transferencias Internas y Asignaciones al Sector Público	0	0
Ingresos por Venta de Bienes y Servicios	0	0	Transferencias al Resto del Sector Público	0	0
Ingresos no Comprendidos en las Fracciones de la Ley de Ingresos Causados en Ejercicios Fiscales Anteriores Pendientes de Liquidación o Pago	345,964	0	Subsidios y Subvenciones	0	299,527
Participaciones, Aportaciones, Transferencias, Asignaciones, Subsidios y Otras Ayudas	62,903,373	53,287,961	Ayudas Sociales	872,265	302,288
Participaciones y Aportaciones	62,903,373	53,287,961	Pensiones y Jubilaciones	0	0
Transferencia, Asignaciones, Subsidios y Otras ayudas	0	0	Transferencias a Fideicomisos, Mandatos y Contratos Análogos	0	0
Otros Ingresos y Beneficios	0	1,481,228	Transferencias a la Seguridad Social	0	0
Ingresos Financieros	0	0	Donativos	0	0
Incremento por Variación de Inventarios	0	0	Transferencias al Exterior	0	0
Disminución del Exceso de Estimaciones por Pérdida o Deterioro u Obsolescencia	0	0	Participaciones y Aportaciones	0	0
Disminución del Exceso de Provisiones	0	0	Participaciones	0	0
Otros Ingresos y Beneficios Varios	0	1,481,228	Aportaciones	0	0
Total de Ingresos y Otros Beneficios	70,798,128	63,379,995.84	Convenios	0	0
			Intereses, Comisiones y Otros Gastos de la Deuda Pública	0	1,601,607
			Intereses de la Deuda Pública	0	0
			Comisiones de la Deuda Pública	0	0
			Gastos de la Deuda Pública	0	1,601,607
			Costo por Coberturas	0	0
			Apoyos Financieros	0	0
			Otros Gastos y Pérdidas Extraordinarias	1,473,383	0
			Estimaciones, Depreciaciones, Deterioros, Obsolescencia y Amortizaciones	0	0
			Provisiones	0	0
			Disminución de Inventarios	0	0
			Aumento por Insuficiencia de Estimaciones por Pérdida o Deterioro y Obsolescencia	0	0
			Aumento por Insuficiencia de Provisiones	0	0
			Otros Gastos	1,473,383	0
			Inversión Pública	0	25,948,426
			Inversión Pública no Capitalizable	0	25,948,426
			Total de Gastos y Otras Pérdidas	40,784,026	64,619,420
			Resultados del Ejercicio (Ahorro/Desahorro)	30,014,102	-1,239,424.39

Bajo protesta de decir verdad declaramos que los Estados Financieros y sus Notas son razonablemente correctos y responsabilidad del emisor

LIC. LUDYVINA GARCÍA AHUMADA
PRESIDENTA MUNICIPAL


LIC. NORA ELDA BARRAJAS LUGO
TESORERA MUNICIPAL

H. Ayuntamiento del Municipio de Cerro Azul, Veracruz
ESTADO DE VARIACIÓN EN LA HACIENDA PÚBLICA
 del 01 al 30 de NOVIEMBRE de 2015

Concepto	Hacienda Pública/Patrimonio Contribuido	Hacienda Pública/Patrimonio Generado de Ejercicios Anteriores	Hacienda Pública/Patrimonio Generado del Ejercicio	Ajustes por Cambios de Valor	TOTAL
Rectificaciones de Resultados de Ejercicios Anteriores		0	0	0	0
Patrimonio Neto Inicial Ajustado del Ejercicio 2014	0.00	24,141,905	0	0	24,141,905
Aportaciones	0			0	0
Donaciones de Capital	0			0	0
Actualización de la Hacienda Pública/Patrimonio		24,141,905.22	0	0	24,141,905
Variaciones de la Hacienda Pública/Patrimonio Neto del Ejercicio 2014		-13,042,548	0	0	-13,042,548
Resultados del Ejercicio (Ahorro/Desahorro)		-1,603,453	0	0	1,603,453
Resultados de Ejercicios Anteriores		-11,439,095	0	0	-11,439,095
Revalúos		0		0	0
Reservas		0		0	0
Hacienda Pública/Patrimonio Neto Final del Ejercicio 2014	0	11,099,357	0	0	11,099,357
Cambios en la Hacienda Pública/Patrimonio Neto del Ejercicio 2015	0		30,224,266	0	30,224,266
Aportaciones	0		0	0	0
Donaciones de Capital	0		0	0	0
Actualización de la Hacienda Pública/Patrimonio	0		30,224,266	0	30,224,266
Variaciones de la Hacienda Pública/Patrimonio Neto del Ejercicio 2015		0	30,014,102	0	30,014,102
Resultados del Ejercicio (Ahorro/Desahorro)		0	30,014,102	0	30,014,102
Resultados de Ejercicios Anteriores		0	0	0	0
Revalúos		0	0	0	0
Reservas		0	0	0	0
Saldo Neto en la Hacienda Pública / Patrimonio 2015	0	11,099,357	60,238,368	0	71,337,725

Bajo protesta de decir verdad declaramos que los Estados Financieros y sus Notas son razonablemente correctos y responsabilidad del emisor


 LIC. LUDYVINA RAMÍREZ AHUMADA
 PRESIDENTA MUNICIPAL


 LIC. NORA ELDA BARAJAS LUGO
 TESORERA MUNICIPAL

H. Ayuntamiento del Municipio de Cerro Azul, Veracruz
ESTADO DE FLUJOS DE EFECTIVO
del 01 al 30 de NOVIEMBRE de 2015

Concepto	2015	2014	Concepto	2015	2014
Flujos de Efectivo de las Actividades de Operación			Flujos de Efectivo de las Actividades de Inversión		
Origen	70,796,128	37,385,564	Origen	49,181,119	27,349,753
Impuestos	2,446,032	3,260,125	Bienes Inmuebles, Infraestructura y Construcciones en Proceso	42,600,302	0
Cuotas y Aportaciones de Seguridad Social	0	0	Bienes Muebles	6,570,711	1,355,320
Contribuciones de mejoras	0	0	Otros Orígenes de Inversión	10,106	25,984,432
Derechos	4,990,032	4,506,836	Aplicación	52,818,555	27,303,747
Productos de Tipo Corriente	45,519	484,945	Bienes Inmuebles, Infraestructura y Construcciones en Proceso	48,196,697	0
Aprovechamientos de Tipo Corriente	67,207	358,901	Bienes Muebles	6,611,752	1,355,320
Ingresos por Venta de Bienes y Servicios	0	0	Otras Aplicaciones de Inversión	10,106	25,948,426
Ingresos no Comprendidos en las Fracciones de la Ley de Ingresos Causados en Ejercicios Fiscales Anteriores Pendientes de Liquidación o Pago	345,964	0	Flujos Netos de Efectivo por Actividades de Inversión	-3,637,436	46,006
Participaciones y Aportaciones	62,903,373	27,747,158			
Otros Orígenes de Operación	0	1,027,599	Flujo de Efectivo de las Actividades de Financiamiento		
Aplicación	40,784,026	38,670,994	Origen	0	0
Servicios Personales	22,648,671	23,403,224	Endeudamiento Neto	0	0
Materiales y Suministros	4,453,571	4,161,424	Interno	0	0
Servicios Generales	11,336,135	8,788,259	Externo	0	0
Transferencias Internas y Asignaciones al Sector Público	0	0	Otros Orígenes de Financiamiento	0	0
Transferencias al resto del Sector Público	0	0	Aplicación	0	0
Subsidios y Subvenciones	0	299,527	Servicios de la Deuda	0	0
Ayudas Sociales	872,265	302,288	Interno	0	0
Pensiones y Jubilaciones	0	0	Externo	0	0
Transferencias a Fideicomisos, Mandatos y Contratos Análogos	0	0	Otras Aplicaciones de Financiamiento	0	0
Transferencias a la Seguridad Social	0	0	Flujos netos de Efectivo por Actividades de Financiamiento	0	0
Donativos	0	0			
Transferencias al Exterior	0	0	Incremento/Disminución Neta en el Efectivo y Equivalentes al Efectivo	26,376,666	-1,239,424
Participaciones	0	0			
Aportaciones	0	0	Efectivo y Equivalentes al Efectivo al inicio del Ejercicio	0	0
Convenios	0	0	Efectivo y Equivalentes al Efectivo al final del Ejercicio	26,376,666	-1,239,424
Otros gastos y pérdidas extrao	1,473,383	0			
Otras Aplicaciones de Operación	0	1,716,272			
Flujos Netos de Efectivo por Actividades de Operación	30,014,102	-1,285,430			

Bajo protesta de decir verdad declaramos que los Estados Financieros y sus Notas son razonablemente correctos y responsabilidad del emisor

LIC. LUDYVINA RAMÍREZ AHUMADA
PRESIDENTA MUNICIPAL

LIC. NORA ELDA BARAJAS LUGO
TESORERA MUNICIPAL


H. Ayuntamiento del Municipio de Cerro Azul, Veracruz

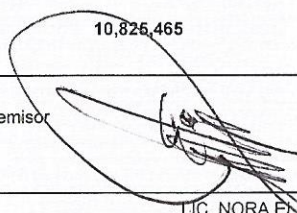
ESTADO ANALITICO DEL ACTIVO

del 01 al 30 de NOVIEMBRE de 2015

Concepto	Saldo Inicial 1	Cargos del Periodo 2	Abonos del Periodo 3	Saldo Final 4=(1+2-3)	Variación del Periodo (4-1)
ACTIVO					
Activo Circulante	25,659,523	8,046,945	10,825,465	22,881,003	-2,778,520
Efectivo y Equivalentes	17,870,618	6,321,796	10,044,858	14,147,556	-3,723,062
Derechos a Recibir Efectivo o Equivalentes	5,814,024	298,140	612,802	5,499,362	-314,662
Derechos a Recibir Bienes o Servicios	864,081	1,404,485	167,805	2,100,761	1,236,680
Inventarios	0	0	0	0	0
Almacenes	1,110,800	0	0	1,110,800	0
Estimación por Pérdida o Deterioro de Activos Circulantes	0	0	0	0	0
Otros Activos Circulantes	0	22,524	0	22,524	22,524
Activo No Circulante	49,181,119	4,049,712	0	53,230,831	4,049,712
Inversiones Financieras a Largo Plazo	0	0	0	0	0
Derechos a Recibir Efectivo o Equivalentes a Largo Plazo	0	412,276	0	412,276	412,276
Bienes Inmuebles, Infraestructura y Construcciones en Proceso	42,600,302	3,596,395	0	46,196,697	3,596,395
Bienes Muebles	6,570,711	41040.8	0	6,611,752	41,041
Activos Intangibles	10,106	0	0	10,106	0
Depreciación, Deterioro y Amortización Acumulada de Bienes	0	0	0	0	0
Activos Diferidos	0	0	0	0	0
Estimación por Pérdida o Deterioro de Activos no Circulantes	0	0	0	0	0
Otros Activos no Circulantes	0	0	0	0	0
TOTAL DEL ACTIVO	74,840,642	12,096,656	10,825,465	76,111,834	1,271,192

Bajo protesta de decir verdad declaramos que los Estados Financieros y sus Notas son razonablemente correctos y responsabilidad del emisor


LIC. LUDYVINA RAMIREZ AHUMADA
PRESIDENTA MUNICIPAL


LIC. NORA ELBA BARAJAS LUGO
TESORERA MUNICIPAL

H. Ayuntamiento del Municipio de Cerro Azul, Veracruz
del 01 al 30 de NOVIEMBRE de 2015

h) Notas a los Estados Financieros

h.1) Notas de Desglose

h.1.1) Información contable

1. Notas al Estado de Situación Financiera

Activo		76,111,835.20
Efectivo y Equivalentes		14,147,556.19
el saldo al 30 de NOVIEMBRE en este rubro es el siguiente:		
Efectivo	\$	68,696.89
Bancos	\$	11,564,814.12
Inversiones temporales	\$	2,514,045.18
Bienes Disponibles para su Transformación o Consumo (inventarios)	\$	1,110,800.00
Bienes Muebles, Inmuebles e Intangibles		
Bienes Muebles, Inmuebles e Intangibles		
Bienes Inmuebles		
	\$	46,196,697.07
terrenos	\$	36,697,608.40
Otros bienes inmuebles	\$	5,902,693.43
Bienes Muebles	\$	6,611,751.84
Mobiliario y equipo de admon	\$	586,018.20
Mobiliario y equipo educacional y recreativo	\$	9,845.19
vehiculos y equipo de transporte	\$	3,473,730.00
maquinaria otros equipos y herramientas	\$	2,542,158.42
Activos intangibles	\$	10,106.40
otros activos intangibles	\$	10,106.40
pasivos		
pasivo circulante		
Cuentas por pagar a corto plazo	\$	15,873,467.34
servicios personales por pagar	\$	26,810.19
proveedores por pagar a corto plazo	\$	856,142.10
contratistas por obra publica	\$	293,646.57
retenciones y contribuciones por pag	\$	9,485,941.12
otras cuentas por pagar a corto plaz	\$	5,210,927.36



2. Notas al Estado de Actividades

IMPUESTOS: dentro de este rubro el impuesto más importante para el Municipio de Cerro Azul corresponde a los impuestos al patrimonio en especial el impuesto Predial, de este, son sujetos los propietarios y los poseedores de predios urbanos o rústicos. Al 30 de NOVIEMBRE de 2015 de han recaudado por concepto de impuestos un total de \$2,446,031.84

DERECHOS: Los ingresos que percibe el ayuntamiento por este rubro son los servicios recolección de desechos sólidos, rastro, panteones, licencias y registro civil entre otros. Al 30 de NOVIEMBRE se cobraron derechos por \$ 4,990,031.95

PARTICIPACIONES FEDERALES .-Importe de los ingresos de los Municipios que se derivan del Sistema Nacional de Coordinación Fiscal, así como las que correspondan a sistemas Estatales de coordinación fiscal determinados por las leyes correspondientes, al mes de NOVIEMBRE se obtuvieron ingresos por concepto de participaciones por la cantidad de \$27,379,530.17

ingresos y otros beneficios	\$	70,798,127.89
Ingresos de Gestión.	\$	7,894,754.56
impuestos	\$	2,446,031.84
impuestos sobre los ingresos	\$	193,589.30
impuesto sobre el patrimonio	\$	1,628,856.92
accesorios de impuestos	\$	10,906.77
otros impuestos	\$	612,678.85
Derechos	\$	4,990,031.95
derechos por el uso, goce, apr	\$	1,360,834.30
derechos por prestación de ser	\$	3,629,197.37
Productos de tipo corriente	\$	45,519.33
productos derivados del uso y	\$	22,759.49
otros productos que generan in	\$	22,759.84
Aprovechamientos de tipo corriente	\$	67,207.46
multas	\$	67,207.46
ingresos no comprendidos en la	\$	345,963.98
participaciones y aportaciones	\$	62,903,373.33
Convenios	\$	7,856,343.01

SERVICIOS PERSONALES: Corresponde principalmente a sueldos, compensaciones, tiempo extra, al mes de NOVIEMBRE se han ejercido \$ 22,648,671.34 que representa el 55 % del total de egresos del mes.

MATERIALES Y SUMINISTROS: Erogaciones por concepto de materiales eléctricos, de equipo, de construcción, combustibles, refacciones, por \$ 4,453,571.19 lo que representa el 11% de los egresos al mes de NOVIEMBRE de 2015.

SERVICIOS GENERALES: Comprenden gastos realizados por el pago de servicio telefónico, alumbrado público, conservación y mantenimiento de vehículos, por un monto de \$11,336,135.08 lo que representa el 28% de los egresos al mes de NOVIEMBRE de 2015..

Gastos y otras perdidas	\$	40,784,025.60
Gastos de funcionamiento	\$	38,438,377.61
servicios personales	\$	22,648,671.34
materiales y suministros	\$	4,453,571.19
servicios generales	\$	11,336,135.08
Transferencias, asignaciones,	\$	872,264.91
ayudas sociales		872,264.91
Otros gastos y perdidas	\$	1,473,383.08
extraord	\$	1,473,383.08
provisiones		0.00
otros gastos	\$	1,473,383.08

h.3) Notas de Gestión Administrativa

Autorización e Historia

El Municipio de **Cerro Azul**, tiene como objetivo Prestar los servicios públicos necesarios, con la combinación de recursos humanos, materiales y financieros y cumplir con la transparencia del ejercicio de los recursos públicos en apego al marco de legalidad.

El municipio de Cerro Azul se crea el 27 de noviembre de 1963 que bajo la ley número 94 , y por decreto el 6 de diciembre de 1983 obtiene la categoría de ciudad.

Se localiza en la región montañosa de la Huasteca, zona norte del Estado, en las coordenadas 21° 11' latitud norte y 97° 44' longitud oeste, a una altura de 140 metros sobre el nivel del mar. Limita al norte con Tancoco, al este y al sur con Te mapache y al suroeste con Tepetzintla. Su distancia aproximada por carretera a la capital del estado es de 295 Km.

Principal actividad:

Sus principales actividades son la agricultura, ganadería, comercio y el petróleo

Actualmente en el municipio de Cerro Azul se esta implementando la normatividad emitida por la CONAC el personal que labora en este municipio esta capacitandose, para poder emitir la informacion tal como lo indican las disposiciones legales aplicables.

"Bajo protesta de decir verdad declaramos que los Estados Financieros y sus notas, son razonablemente correctos y son responsabilidad del emisor".


LIC. LÚDYVINA RAMÍREZ AHUMADA
PRESIDENTE MUNICIPAL

LIC. NORA ELDA BARAJAS LUGO
TESORERA MUNICIPAL



Congreso del Estado de Veracruz de Ignacio de la Llave
LXIII Legislatura 2014 - 2016
Secretaría de Fiscalización

H. Ayuntamiento del Municipio de Cerro Azul, Veracruz
ESTADO DE CAMBIOS EN LA SITUACION FINANCIERA
del 01 al 30 de NOVIEMBRE de 2015

Concepto	Origen	Aplicación	Concepto	Origen	Aplicación
ACTIVO	-4,037,724	5,308,916	PASIVO	155,581	0
Activo Circulante	-4,037,724	1,259,204	Pasivo Circulante	155,581	0
Efectivo y Equivalentes	-3,723,062	0	Cuentas por Pagar a Corto Plazo	155,581	0
Derechos a Recibir Efectivo o Equivalentes	-314,662	0	Documentos por Pagar a Corto Plazo	0	0
Derechos a Recibir Bienes o Servicios	0	1,236,680	Porción a Corto Plazo de la Deuda Pública a Largo Plazo	0	0
Inventarios	0	0	Títulos y Valores a Corto Plazo	0	0
Almacenes	0	0	Pasivos Diferidos a Corto Plazo	0	0
Estimación por Pérdida o Deterioro de Activos Circulantes	0	0	Fondos y Bienes de Terceros en Garantía y/o Administración a Corto Plazo	0	0
Otros Activos Circulantes	0	22,524	Provisiones a Corto Plazo	0	0
Activo No Circulante	0	4,049,712	Otros Pasivos a Corto Plazo	0	0
Inversiones Financieras a Largo Plazo	0	0	Pasivo No Circulante	0	0
Derechos a Recibir Efectivo o Equivalentes a Largo Plazo	0	412,276	Cuentas por Pagar a Largo Plazo	0	0
Bienes Inmuebles, Infraestructura y Construcciones en Proceso	0	3,596,395	Documentos por Pagar a Largo Plazo	0	0
Bienes Muebles	0	41,041	Deuda Pública a Largo Plazo	0	0
Activos Intangibles	0	0	Pasivos Diferidos a Largo Plazo	0	0
Depreciación, Deterioro y Amortización Acumulada de Bienes	0	0	Fondos y Bienes de Terceros en Garantía y/o en Administración a Largo Plazo	0	0
Activos Diferidos	0	0	Provisiones a Largo Plazo	0	0
Estimación por Pérdida o Deterioro de Activos no Circulantes	0	0	HACIENDA PÚBLICA/ PATRIMONIO	0	1,115,611
Otros Activos no Circulantes	0	0	Hacienda Pública/Patrimonio Contribuido	0	0
			Aportaciones	0	0
			Donaciones de Capital	0	0
			Actualización de la Hacienda Pública / Patrimonio	0	0
			Hacienda Pública/Patrimonio Generado	0	1,115,611
			Resultados del Ejercicio (Ahorro / Desahorro)	0	0
			Resultados del Ejercicio	0	1,115,611
			Resultados de Ejercicios Anteriores	0	0
			Reservas	0	0
			Rectificaciones de Resultados de Ejercicios Anteriores	0	0
			Exceso o Insuficiencia en la Actualización de la Hacienda Pública/Patrimonio	0	0
			Resultado por Posición Monetaria	0	0
			Resultado por Tenencia de Activos no Monetarios	0	0


Bajo protesta de decir verdad declaramos que los Estados Financieros y sus Notas son razonablemente correctos y responsabilidad del emisor

LIC. LUDYVINA RAMÍREZ AHUMADA
PRESIDENTA MUNICIPAL

LIC. NORMA ELDA BARRALES LUGO
TESORERA MUNICIPAL

MUNICIPIO DE CERRO AZUL, VER

034



III. INFORMACION PRESUPUESTO

- ESTADO ANALITICO DE INGRESOS
- ESTADO ANALITICO DEL EJERCICIO DEL PRESUPUESTO DE EGRESOS, CLASIFICACION POR OBJETO DEL GASTO
- ESTADO ANALITICO DEL EJERCICIO DEL PRESUPUESTO DE EGRESOS, CLASIFICACION ECONOMICA
- ESTADO ANALITICO DEL EJERCICIO DEL PRESUPUESTO DE EGRESOS, CLASIFICACION ADMINISTRATIVA
- ESTADO ANALITICO DEL EJERCICIO DEL PRESUPUESTO DE EGRESOS, CLASIFICACION FUNCIONAL



Congreso del Estado de Veracruz de Ignacio de la Llave
LXIII Legislatura 2014 - 2016
Secretaría de Fiscalización

H. Ayuntamiento del Municipio de Cerro Azul, Veracruz
ESTADO ANALÍTICO DE INGRESOS
del 01 NOVIEMBRE al 30 de NOVIEMBRE de 2015

Rubro de Ingresos	Ingreso					Diferencia (6= 5 - 1)
	Estimado	Ampliaciones y Reducciones	Modificado	Devengado	Recaudado	
	(1)	(2)	(3= 1 + 2)	(4)	(5)	
Impuestos	3499797	-68132	3431665	2446032	2446032	-1053765
Cuotas y Aportaciones de Seguridad Social	0	0	0	0	0	0
Contribuciones de Mejoras	0	0	0	0	0	0
Derechos	4670677	-355487	4315189	4990032	4990032	319355
Productos	478264	-10763	467501	45519	45519	-432744
Corriente	478264	-10763	467501	45519	45519	-432744
Capital	0	0	0	0	0	0
Aprovechamientos	64300	-26100	38200	67207	67207	2907
Corriente	64300	-26100	38200	67207	67207	2907
Capital	0	0	0	0	0	0
Ingresos por Ventas de Bienes y Servicios	0	0	0	0	0	0
Ingresos no comprendidos en las fracciones	5059	-195	4865	345964	345964	340905
Participaciones y Aportaciones	57081050	-3792122	53288928	62903373	62903373	5822323
Transferencias, Asignaciones, Subsidios y Otras Ayudas	0	0	0	0	0	0
Ingresos Derivados de Financiamientos	0	0	0	0	0	0
Total	65799147	-4252604	61541483	70798128	70798128	4658077
				Ingresos excedentes		

Estado Analítico de Ingresos Por Fuente de Financiamiento	Ingreso					Diferencia (6= 5 - 1)
	Estimado	Ampliaciones y Reducciones	Modificado	Devengado	Recaudado	
	(1)	(2)	(3= 1 + 2)	(4)	(5)	
Ingresos del Gobierno	65799147	-4252604	61541483	70798128	70798128	4658077
Impuestos	3499797	-68132	3431665	2446032	2446032	-1053765
Contribuciones de Mejoras	0	0	0	0	0	0
Derechos	4670677	-355487	4315189	4990032	4990032	319355
Productos	478264	-10763	467501	45519	45519	-432744
Corriente	478264	-10763	467501	45519	45519	-432744
Capital	0	0	0	0	0	0
Aprovechamientos	64300	-26100	38200	67207	67207	2907
Corriente	64300	-26100	38200	67207	67207	2907
Capital	0	0	0	0	0	0
Ingresos no comprendidos en las fracciones	5059	-195	4865	345964	345964	340905
Participaciones y Aportaciones	57081050	-3792122	53288928	62903373	62903373	5822323
Transferencias, Asignaciones, Subsidios y Otras Ayudas	0	0	0	0	0	0
Ingresos de Organismos y Empresas	0	0	0	0	0	0
Cuotas y Aportaciones de Seguridad Social	0	0	0	0	0	0
Ingresos por Ventas de Bienes y Servicios	0	0	0	0	0	0
Transferencias, Asignaciones, Subsidios y Otras Ayudas	0	0	0	0	0	0
Ingresos derivados de financiamiento	0	0	0	0	0	0
Ingresos Derivados de Financiamientos	0	0	0	0	0	0
Total	65799147	-4252604	61541483	70798128	70798128	4658077
				Ingresos excedentes		

LIC. LUDYVINA RAMÍREZ AHUMADA
PRESIDENTA MUNICIPAL

LIC. NORA ELDA BARAJAS LUGO
TESORERA MUNICIPAL

H. Ayuntamiento del Municipio de Cerro Azul, Veracruz
ESTADO ANALÍTICO DEL EJERCICIO DEL PRESUPUESTO DE EGRESOS
Clasificación por Objeto del Gasto (Capítulo y Concepto)

del 01 de noviembre al 30 de noviembre de 2015

Concepto	Egresos					Subejercicio
	Aprobado	Ampliaciones/ (Reducciones)	Modificado	Devengado	Pagado	
	1	2	3 = (1 + 2)	4	5	
Servicios Personales	28578095	-917376	27660719	22648671	22648671	5012048
Remuneraciones al Personal de Carácter Permanente	15808560	-72726	15,735,834.69	16,341,424.86	\$ 16,341,424.86	-\$ 605,590.17
Remuneraciones al Personal de Carácter Transitorio	170000	-25000	145000	91978	91978	53022
Remuneraciones Adicionales y Especiales	9841800	-815168	9026632	4186380	4186380	4840252
Seguridad Social			0			0
Otras Prestaciones Sociales y Económicas	2469791	-3056	2466735	2028889	2028889	437846
Previsiones	287944	-1427	286518			286518
Pago de Estímulos a Servidores Públicos			0			0
Materiales y Suministros	6041920	637588	6679508	4453571	4453571	2225937
Materiales de Administración, Emisión de Documentos y Artículos Oficiales	987569	-143640	843929	825503	825503	18426
Alimentos y Utensilios	112800	0	112800	88283	88283	24517
Materias Primas y Materiales de Producción y Comercialización			0		0	0
Materiales y Artículos de Construcción y de Reparación	645480	0	645480	339847	339847	305633
Productos Químicos, Farmacéuticos y de Laboratorio	638652	0	638652	751026	751026	-112374
Combustibles, Lubricantes y Aditivos	1827941	1001292	2829233	2027681	2027681	801553
Vestuario, Blancos, Prendas de Protección y Artículos Deportivos	467760	0	467760	80305	80305	387455
Materiales y Suministros Para Seguridad			0	75195	75195	-75195
Herramientas, Refacciones y Accesorios Menores	1361718	-220064	1141654	265732	265732	875922
Servicios Generales	9684736	418070	10102806	11336135	11336135	-1233329
Servicios Básicos	3576005	-103920	3472085	3667140	3667140	-195056
Servicios de Arrendamiento	333480	-42240	291240	111612	111612	179628
Servicios Profesionales, Científicos, Técnicos y Otros Servicios	1059600	-300000	759600	761273	761273	-1673
Servicios Financieros, Bancarios y Comerciales	225336	-12000	213336	76965	76965	136371
Servicios de Instalación, Reparación, Mantenimiento y Conservación	961080	1159188	2120268	2258897	2258897	-138629
Servicios de Comunicación Social y Publicidad	1036708	-265200	771508	1019074	1019074	-247565
Servicios de Traslado y Viáticos	821220	0	821220	639073	639073	182147
Servicios Oficiales	1128300	0	1128300	1468715	1468715	-340415
Otros Servicios Generales	543007	-17758	525249	1333386	1333386	-808136
Transferencias, Asignaciones, Subsidios y Otras Ayudas	917040	0	917040	872265	872265	44775
Transferencias Internas y Asignaciones al Sector Público			0			0
Transferencias al Resto del Sector Público			0			0
Subsidios y Subvenciones			0			0
Ayudas Sociales	917040	0	917040	872265	872265	44775
Pensiones y Jubilaciones			0			0
Transferencias a Fideicomisos, Mandatos y Otros Análogos			0			0
Transferencias a la Seguridad Social			0			0
Donativos			0			0
Transferencias al Exterior			0			0
Bienes Muebles, Inmuebles e Intangibles	796500	-343500	453000	665654	665654	-212654
Mobiliario y Equipo de Administración	138000	0	138000	144565	144565	-6565
Mobiliario y Equipo Educativo y Recreativo	43500	-43500	0			0
Equipo e Instrumental Médico y de Laboratorio			0			0

H. Ayuntamiento del Municipio de Cerro Azul, Veracruz
ESTADO ANALÍTICO DEL EJERCICIO DEL PRESUPUESTO DE EGRESOS
 Clasificación por Objeto del Gasto (Capítulo y Concepto)

del 01 de noviembre al 30 de noviembre de 2015

Concepto	Egresos					Subejercicio 6 = (3 - 4)
	Aprobado	Ampliaciones/ (Reducciones)	Modificado	Devengado	Pagado	
	1	2	3 = (1 + 2)	4	5	
Vehículos y Equipo de Transporte	600000	-300000	300000	476099	476099	-176099
Equipo de Defensa y Seguridad			0			0
Maquinaria, Otros Equipos y Herramientas			0	44990	44990	-44990
Activos Biológicos			0			0
Bienes Inmuebles			0			0
Activos Intangibles	15000	0	15000			15000
Inversión Pública	14567856	-1107359	13460497	8075653	8075653	5384843
Obra Pública en Bienes de Dominio Público	14567856	-5667160	8900696	8001650	8001650	899046
Obra Pública en Bienes Propios	0	4559801	4559801	74003	74003	4485798
Proyectos Productivos y Acciones de Fomento			0			0
Inversiones Financieras y Otras Provisiones	1221000	-1000000	221000	0	0	221000
Inversiones Para el Fomento de Actividades Productivas			0			0
Acciones y Participaciones de Capital			0			0
Compra de Títulos y Valores			0			0
Concesión de Préstamos			0			0
Inversiones en Fideicomisos, Mandatos y Otros Análogos			0			0
Otras Inversiones Financieras			0			0
Provisiones para Contingencias y Otras Erogaciones Especiales	1221000	-1000000	221000			221000
Participaciones y Aportaciones	0	0	0	0	0	0
Participaciones			0			0
Aportaciones			0			0
Convenios			0			0
Deuda Pública	3992000	-1707404	2284596	2111431	2111431	173166
Amortización de la Deuda Pública			0			0
Intereses de la Deuda Pública			0			0
Comisiones de la Deuda Pública			0			0
Gastos de la Deuda Pública			0			0
Costo por Coberturas			0			0
Apoyos Financieros			0			0
Adeudos de Ejercicios Fiscales Anteriores (Adefas)	3992000	-1707404	2284596	2111431	2111431	173166
Total del Gasto	\$ 65,799,146.66	-\$ 4,019,979.78	\$ 61,779,166.88	\$ 50,163,380.25	\$ 50,163,380.25	\$ 11,615,786.63


 LIC. LUDYVINA RAMÍREZ AHUMADA
 PRESIDENTE MUNICIPAL



 LIC. NORA ELDA BARAJAS LUGO
 TESORERA MUNICIPAL

H. Ayuntamiento del Municipio de Cerro Azul, Veracruz
ESTADO ANÁLITICO DEL EJERCICIO DEL PRESUPUESTO DE EGRESOS
 Clasificación Económica (por Tipo de Gasto)
 del 01 de noviembre al 30 de noviembre de 2015

Concepto	Egresos					Subejercicio 6 = (3 - 4)
	Aprobado	Ampliaciones/ (Reducciones)	Modificado	Devengado	Pagado	
	1	2	3 = (1 + 2)	4	5	
Gasto Corriente	45,221,791	138,282	45,360,074	39,216,841	39,216,841	6,143,232
Gasto de Capital	16,585,356	2,450,859	14,134,497	9,079,580	9,079,580	5,054,917
Amortización de la Deuda y Disminución de Pasivos	3,992,000	1,707,404	2,284,596	2,111,431	2,111,431	173,166
Total del Gasto	65,799,147	4,296,545	61,779,167	50,407,852	\$ 50,407,852	11,371,315


 LIC. LUDYVINA RAMIREZ AHUMADA
 PRESIDENTE MUNICIPAL


 LIC. NORA ELBA BARAJAS LUGO
 TROQUERA MUNICIPAL





LXIII LEGISLATURA
H. CONGRESO DEL
ESTADO DE VERACRUZ

Congreso del Estado de Veracruz de Ignacio de la Llave
LXIII Legislatura 2014 – 2016
Secretaría de Fiscalización



H. AYUNTAMIENTO CONSTITUCIONAL
CERRO AZUL
2014-2017

H. Ayuntamiento del Municipio de Cerro Azul, Veracruz
ESTADO ANÁLITICO DEL EJERCICIO DEL PRESUPUESTO DE EGRESOS
Clasificación Administrativa
del 01 de noviembre al 30 de noviembre de 2015

Concepto	Egresos					Subejercicio 6 = (3 - 4)
	Aprobado	Ampliaciones/ (Reducciones)	Modificado	Devengado	Pagado	
	1	2	3 = (1 + 2)	4	5	
Presidencia Municipal	2,008,629	54,720	1953909	2780024.31	2,780,024	-826,115
Sindicatura	622,651	-	622651	1162640.70	1,162,641	-539,990
Regiduría	8,503,334	454,740	8048594	6359791.96	6,359,792	1,688,802
Secretaría del Ayuntamiento	1,200,676	12,600	1188076	1600777.97	1,600,778	-412,702
Organo de Control Interno	1,404,575	306,600	1097975	673314.67	673,315	424,660
Organismos auxiliares	775,015	3,000	772015	2072117.35	2,072,117	-1,300,103
Presidente Municipal	7,899,731	2,634,787	5264944	1877826.60	1,877,827	3,387,117
Desarrollo Económico	1,764,791	14,890	1779681	2022000.30	2,022,000	-242,320
Desarrollo social	13,608,956	354,715	13963671	11977236.03	11,977,236	1,986,435
Dirección de Obras Públicas	19,809,535	503,828	19305707	12064839.70	12,064,840	7,240,867
Policía Municipal Preventiva	6,205,467	144,675	6060792	5582266.81	5,582,267	478,525
Tesorería	1995786	-274634	1721152	1990543.85	1,990,544	-269,391
Total del Gasto	65799147	-4019980	61779167	\$ 50,163,380.25	\$ 50,163,380.25	\$ 11,615,786.63

LIC. LUDYVINA RAMIREZ AHUMADA
PRESIDENTE MUNICIPAL

LIC. NORA ELDA BARAJAS LUGO
TESORERA MUNICIPAL

Secretaría de Fiscalización

H. Ayuntamiento del Municipio de Cerro Azul, Veracruz
ESTADO ANÁLITICO DEL EJERCICIO DEL PRESUPUESTO DE EGRESOS
Clasificación Funcional (Finalidad y Función)
del 01 de noviembre al 30 de noviembre de 2015

Concepto	Egresos					Subejercicio
	Aprobado	Ampliaciones/ (Reducciones)	Modificado	Devengado	Pagado	
	1	2	3 = (1 + 2)	4	5	
Gobierno	26,623,864	-2,178,352	24,445,512	22,209,182	22,209,182	2,236,330
Legislación	11,855,697	-761,340	11,094,357	10,686,428	10,686,428	407,929
Justicia			0	0	0	0
Coordinación de la Política de Gobierno	683,492	-54,720	628,772	1,877,827	1,877,827	-1,249,055
Relaciones Exteriores			0		0	0
Asuntos Financieros y Hacendarios	1,995,786	-274,634	1,721,152	1,990,544	1,990,544	-269,391
Seguridad Nacional			0		0	0
Asuntos de Orden Público y de Seguridad Interior	7,922,194	-1,044,594	6,877,600	5,582,267	5,582,267	1,295,333
Otros Servicios Generales	4,166,695	-43,064	4,123,631	2,072,117	2,072,117	2,051,513
					0	
Desarrollo Social	33,418,491	-149,113	33,269,378	25,437,656	25,437,656	7,831,722
Protección Ambiental	8,652,440	289,523	8,941,962	13,958,265	13,958,265	-5,016,303
Vivienda y Servicios a la Comunidad	19,809,535	-5,063,629	14,745,906	5,759,071	5,759,071	8,986,835
Salud	1,589,832	68,700	1,658,532	1,995,116	1,995,116	-336,584
Recreación, Cultura y Otras Manifestaciones Sociales	872,248	-11,808	860,440	2,852,081	2,852,081	-1,991,640
Educación	0	4,559,801	4,559,801		0	4,559,801
Protección Social	2,494,436	8,300	2,502,736	873,123	873,123	1,629,613
Otros Asuntos Sociales			0		0	0

Secretaría de Fiscalización

H. Ayuntamiento del Municipio de Cerro Azul, Veracruz
ESTADO ANALÍTICO DEL EJERCICIO DEL PRESUPUESTO DE EGRESOS
Clasificación Funcional (Finalidad y Función)
 del 01 de noviembre al 30 de noviembre de 2015

Concepto	Egresos					Subejercicio
	Aprobado	Ampliaciones/ (Reducciones)	Modificado	Devengado	Pagado	
	1	2	3 = (1 + 2)	4	5	
Desarrollo Económico	1,764,791	14,890	1,779,681	1,021,619	1,021,619	758,062
Asuntos Económicos, Comerciales y Laborales en General	1,444,441	4,690	1,449,130	774,609	774,609	674,521
Agropecuaria, Silvicultura, Pesca y Caza	320,350	10,200	330,550	247,010	247,010	83,541
Combustibles y Energía			0		0	0
Minería, Manufacturas y Construcción			0		0	0
Transporte			0		0	0
Comunicaciones			0		0	0
Turismo			0		0	0
Ciencia, Tecnología e Innovación			0		0	0
Otras Industrias y Otros Asuntos Económicos			0		0	0
Otras no Clasificadas en Funciones Anteriores	3,992,000	-1,707,404	2,284,596	1,739,395	1,739,395	545,201
Transacciones de la Deuda Publica / Costo Financiero de la			0			0
Transferencias, Participaciones y Aportaciones entre			0			0
Saneamiento del Sistema Financiero			0			0
Adeudos de Ejercicios Fiscales Anteriores	3,992,000	-1,707,404	2,284,596	1,739,395	1,739,395	545,201
Total del Gasto	65,799,147	-4,019,980	61,779,167	50,407,852	50,407,852	11,371,315


 LIC. LUDYVINA ALVAREZ AHUMADA
 PRESIDENTE MUNICIPAL


 LIC. NORA ELDA BARAJAS LUGO
 TESORERA MUNICIPAL